

Årsregnskab 2023

Kræftens Bekæmpelse

Godkendt 20. marts 2024



INDHOLDSFORTEGNELSE

	Side
Foreningsoplysninger	1
Nedslag i årets økonomiske udvikling	2
5 år i hovedtal og udvalgte nøgletal	7
Ledelsens regnskabsberetning	10
Administrerende direktørs og forretningsudvalgets underskrifter	27
Den uafhængige revisors revisionspåtegning	28
Anvendt regnskabspraksis	32
Resultatopgørelse	39
Balance	40
Pengestrømsopgørelse	41
Noter til årsregnskabet	42

FORENINGSOPLYSNINGER

Forening

Kræftens Bekæmpelse
Strandboulevarden 49
2100 København Ø

CVR-nr.: 55 62 90 13

Telefon: 35 25 75 00

E-mail: info@cancer.dk

Internet: www.cancer.dk

Forretningsudvalg

Helen Bernt Andersen, formand

Per Gandrup, næstformand

Anny M. Winther

Børge Frank Koch

Jens Overgaard

Mads Nordahl Svendsen

Marianne Karstensen

Administrerende direktør

Jesper Fisker

Revision

Deloitte Statsautoriseret Revisionspartnerselskab

BEDRING PÅ DE FINANSIELLE POSTER OG FORTSAT PRES PÅ UDGIFTERNE

Nedslag i årets økonomiske udvikling

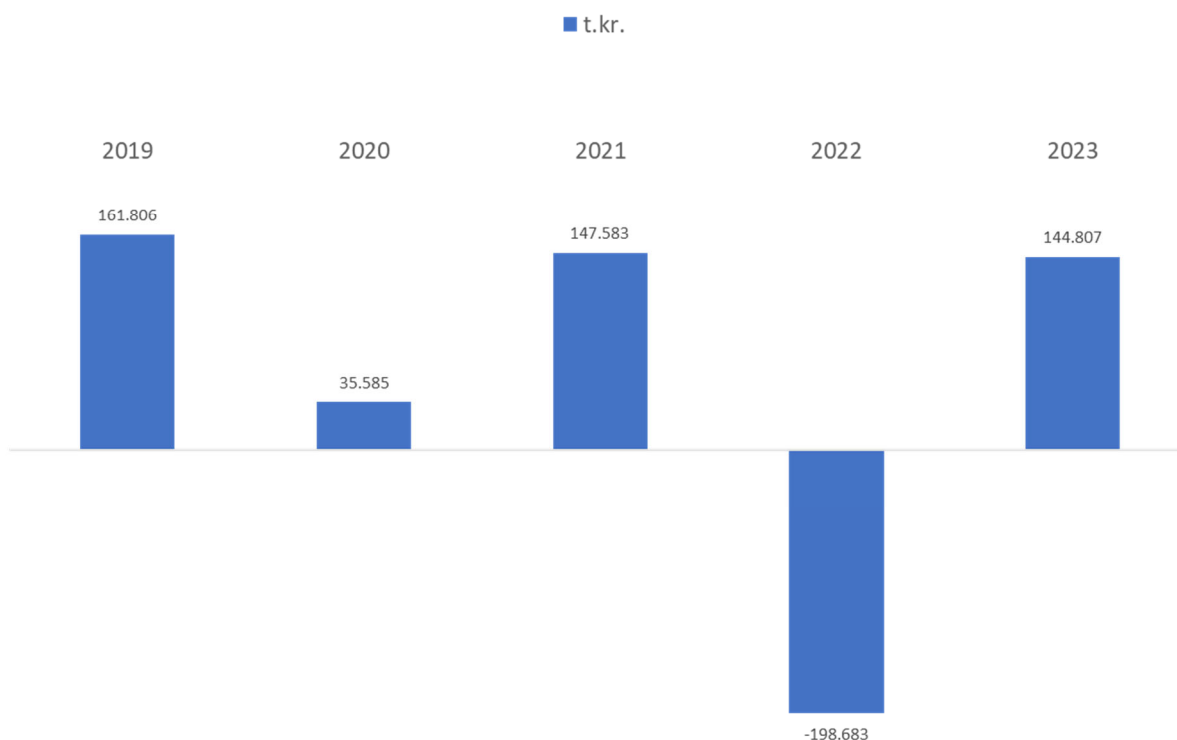
Som i 2022 var året 2023 præget af udefrakommende faktorer, dog i en positiv retning. Det har betydet, at et underskud på foreningens finansielle poster på minus 198,7 mio. kr. i 2022 er vendt til et plus på 144,8 mio. kr. i 2023.

Årets resultat før finansielle poster er minus 60,9 mio. kr. i 2023 mod minus 67,2 mio. kr. i 2022. Efter finansielle poster er årets resultat i 2023 på plus 84,0 mio. kr. mod minus 265,8 mio. kr. i 2022, hvilket er en forskel på 349,8 mio. kr.

Trods faldende inflation er priserne forblevet på et højt niveau. Dette smitter blandt andet af på de overenskomstmæssige lønstigninger. Dette påvirker foreningens økonomi både direkte i form af øgede lønudgifter og indirekte via højere priser på tjenesteydelser.

Den fastlagte forsigtige kurs fortsætter ind i 2024 med det vedtagne budget, og hvor afdelingernes forbrug og indtægterne følges tæt med rapportering til forretningsudvalget.

Finansielle poster 2019-2023



Figur 1. Udviklingen i de finansielle poster 2019 – 2023

I figur 1 herover vises udviklingen i de finansielle poster fra 2019 til 2023. Figuren viser, at de finansielle poster samlet for den femårige periode udviser et plus på 291,1 mio. kr.

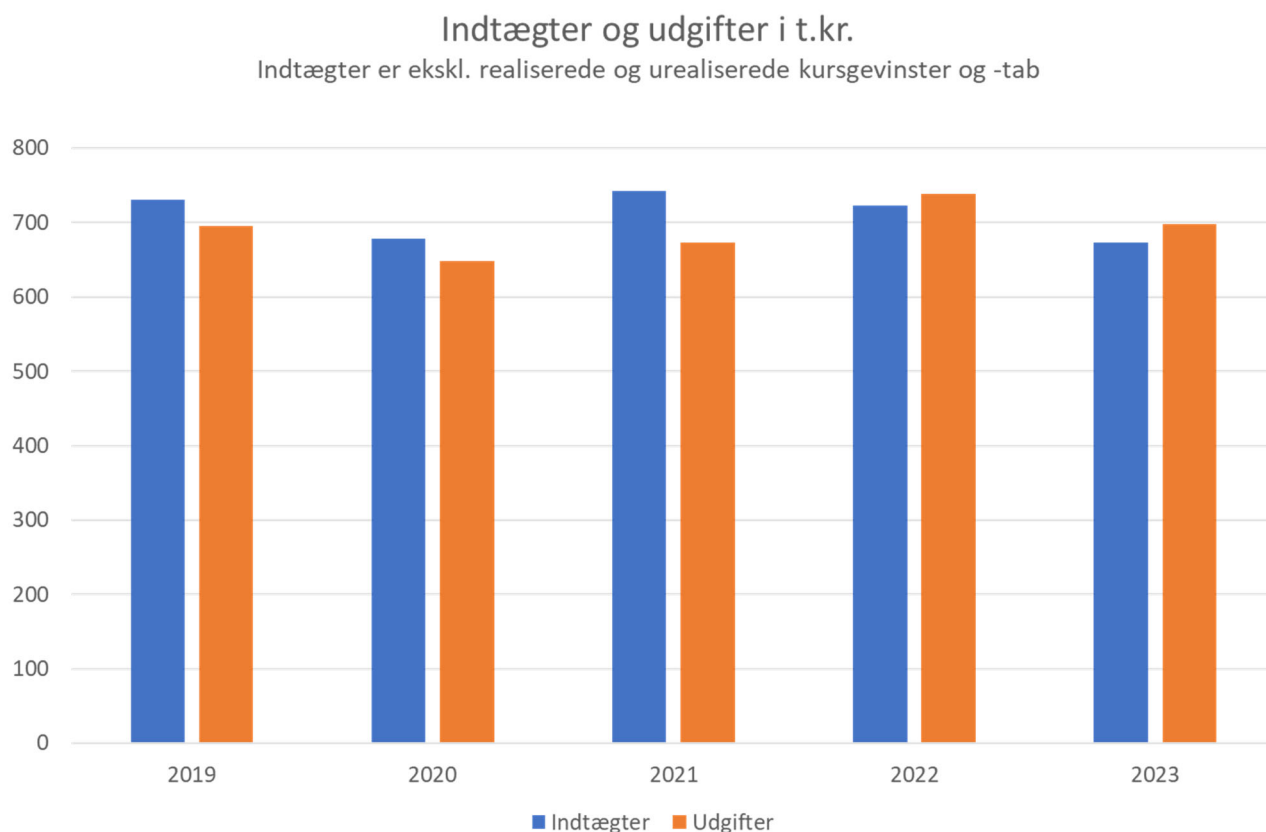
Solide økonomiske grundprincipper

Når der opstår økonomisk ustabilitet som ved Ruslands invasion af Ukraine i februar 2022 og under coronapandemien i 2020 og 2021, nyder foreningen godt af de solide økonomiske grundprincipper, der har været gældende gennem en længere årrække.

For det første giver det robusthed og reaktionstid ved kriser, at foreningen har det princip, at de midler, der indsamles i det ene år, anvendes i det efterfølgende år. Denne tidsforskydning mellem tidspunktet for indsamling og tidspunktet for forbrug af midlerne indebærer, at foreningen under kriser har råderum og tid til at overveje, hvad der mest hensigtsmæssigt kan gøres for at afværge virkningerne af krisen. Dette princip illustreres i nedenstående figur 2, som viser foreningens indtægter og udgifter eksklusive finansielle poster.

For det andet har foreningen det princip, at der sker en reservation af det fulde beløb til en forskningsbevilling i det år, hvor bevillingen gives, uanset at udbetalingen af forskningsbevillingen typisk sker over tre til fem år.

Et tredje væsentligt grundprincip er, at foreningen opererer med en kursreguleringsfond, der løbende opsamler realiserede og urealiserede kursgevinster og -tab. Kursreguleringsfonden fungerer som en buffer imellem udviklingen på kapitalmarkedet og foreningens drift. Hvis kurserne dykker kraftigt, som det skete i 2022, får det ikke umiddelbar indvirkning på foreningens driftsaktiviteter, idet kursreguleringsfonden kan optage stødet.



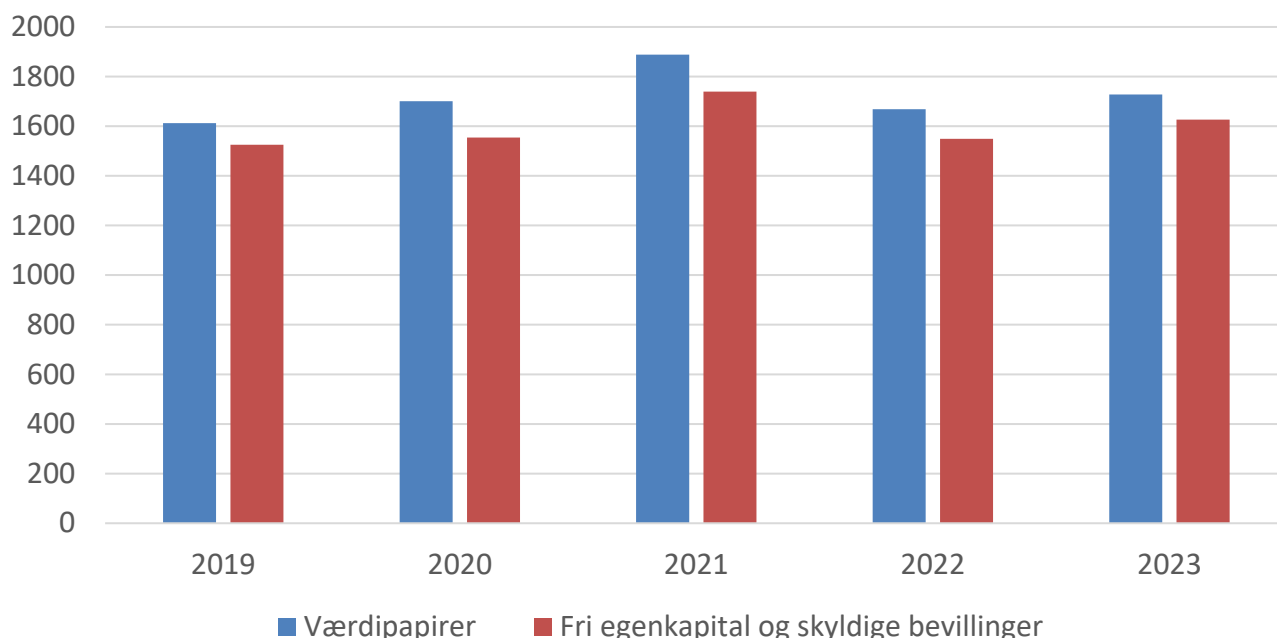
Figur 2. Indtægter og udgifter 2019 – 2023

Værdipapirsbeholdning

Kræftens Bekæmpelse bliver fra tid til anden spurgt om, hvorfor foreningen har så stor en beholdning af værdipapirer. Som forklaret under afsnittet Solide økonomiske grundprincipper, hænger det sammen med princippet om, at de indtægter, som kommer ind det ene år, bruges det følgende år, samt at foreningen straks, når en forskningsbevilling er givet, reserverer det fulde beløb, selvom forskningsbevillingen skal udbetales over flere år.

Til illustration af dette forhold ses nedenfor i figur 3 en opstilling over foreningens værdipapirer set i forhold til den fri egenkapital og skyldige bevillinger.

Værdipapirer i forhold til fri egenkapital og skyldige bevillinger mio. kr.



Figur 3. Værdipapirer i forhold til fri egenkapital og skyldige bevillinger 2019 – 2023

Kursreguleringsfonden

Ligeledes i henhold til afsnittet omkring Solide økonomiske grundprincipper, så fungerer kursreguleringsfonden som en buffer imellem udviklingen på kapitalmarkedet og foreningens drift. Hvis kurserne dykker kraftigt, får det ikke umiddelbar indvirkning på foreningens driftsaktiviteter, idet kursreguleringsfonden kan optage stødet.

Kursreguleringsfonden skal tillige i henhold til foreningens regnskabsprincipper kunne dække den opgjorte renterisiko ganget med to. I 2022 medførte dette princip, at der blev tilført 85,1 mio. kr. fra driftsfonden til kursreguleringsfonden. Da markederne har rettet sig i 2023, føres dette beløb tilbage til driftsfonden. Renterisikoen gange to ved udgangen af året svarer til at skulle dække 184,2 mio. kr., idet den samlede rente- og kursrisiko på aktie- og obligationsbeholdningen udgjorde 92,1 mio. kr. pr. 31. december 2023. Da kursreguleringsfonden ultimo 2023 udgør 200,1 mio. kr., kan kursreguleringsfonden dække den opgjorte renterisiko ganget med to.

Tak

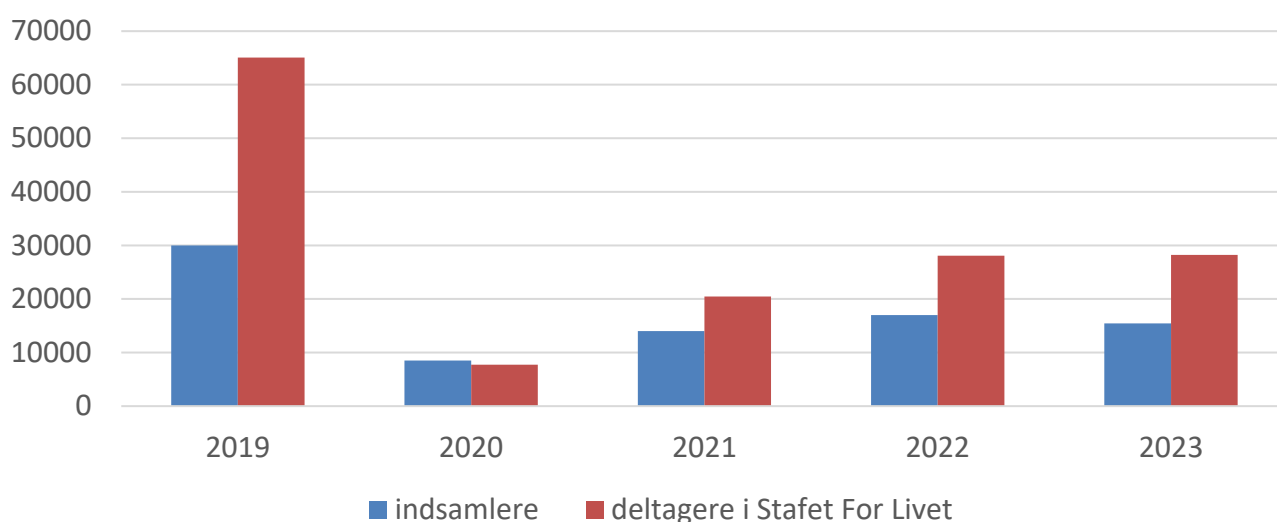
Ca. 35.000 frivillige bidrager årligt til foreningens indsatser. De skaber synlighed om kræftsa- gen, etablerer fællesskaber for mennesker ramt af kræft, fundraiser til kræftsa- gen, skaber poli- tiske resultater i kommuner og regioner og fastholder et levende foreningsdemokrati gennem det løbende arbejde i lokalforeningsbestyrelser, regionsudvalg, hovedbestyrelse, forretningsud- valg og repræsentantskab.

Patientstøtte & Frivillig Indsats understøtter foreningsarbejdet i lokalforeninger og regionsud- valg. Derudover planlægger og afvikler de det årlige repræsentantskabsmøde. I 2023 blev mø- det afviklet inden for rammen Sammenhængskraft – sammen kan vi mere. Mødet satte fokus på, hvordan vi kan stå stærkt som forening i en tid, hvor både civilsamfundet og sundhedsvæ- senet er i forandring.

En anden vigtig opgave i forhold til lokalforeninger og regionsudvalg er at sikre en kontinuerlig understøttelse af de politiske indsatser, der bidrager til forebyggelse af kræft, til bedre be- handling af kræft, og til bedre tilbud til kræftpatienter efter endt behandling. I 2023 blev der arbejdet med politisk fokus for årene 2022-2026, og der var fortsat stort engagement i forhold til senfølger, som har været omdrejningspunkt for møder på tværs af foreningen, kurser samt afdækning, analyse og foredrag lokalt. En række lokalforeninger satte forebyggelse på dags- ordenen gennem en række møder med folketingspolitikere i regi af det nye fælles initiativ Christiansborgdage.

Endvidere blev der i 2023 lavet en trivselsundersøgelse blandt foreningens fast tilknyttede fri- villige.

Indsamlere ved husstandsindsamling og deltagere i Stafet For Livet



Figur 4. Indsamlere ved husstandsindsamlingen og deltagere i Stafet For Livet 2019 – 2023

Ovenstående diagram viser med al tydelighed coronapandemiens indvirkning på to af foreningens store aktiviteter, som involverer frivillige fra hele landet. Fra bundåret 2020 ses en stigning i 2021 og 2022, som dog ikke fortsætter i 2023, der lander på samme leje som 2022.



Jesper Fisker

Administrerende direktør

FEM ÅR I HOVEDTAL

Hoved- og nøgletal	1.000 kr.	2023	2022	2021	2020	2019
Resultatopgørelse						
Offentlige midler		27.441	27.185	27.072	26.965	27.844
Indsamlede private midler		724.470	751.763	794.589	724.699	761.530
Momskompensation mv.		19.669	23.638	22.206	19.545	17.360
Indtægt ved genbrug, arrangem. og salg af produkter		106.080	103.066	90.642	76.594	109.883
Finansielle poster		144.807	-198.683	147.583	35.585	161.806
Bruttoindtægter		1.022.467	706.969	1.082.092	883.388	1.078.423
Udgifter ved indtægtsskabende aktiviteter		-241.247	-234.809	-228.312	-209.920	-215.554
Nettoindtægter i alt		781.220	472.160	853.780	673.468	862.869
Forskning		416.345	468.056	414.928	395.791	415.851
Patientstøtte		173.735	161.791	153.251	148.218	129.324
Oplysning		80.083	82.494	78.231	78.430	123.792
Udgifter ved formålsbestemte aktiviteter		670.163	712.341	646.410	622.439	668.967
Administrationsudgifter		27.101	25.660	24.358	21.603	22.610
Udgifter i alt		697.264	738.001	670.768	644.042	691.577
Årets resultat		83.956	-265.841	183.012	29.426	171.292
Balance						
Immaterielle anlægsaktiver mv.		8.451	-	-	4.182	8.363
Ejendomme		235.950	238.991	236.729	228.459	223.510
Anlægsaktiver i alt		244.401	238.991	236.729	232.641	231.873
Diverse tilgodehavender, forudbetalte udgifter mv.		79.992	79.622	55.529	65.856	61.427
Mellemregning med fonde mv.		25.063	24.492	23.909	29.715	25.048
Værdipapirer		1.727.459	1.668.176	1.887.892	1.700.727	1.612.391
Likvide beholdninger		79.224	91.901	109.044	104.100	104.114
Omsætningsaktiver i alt		1.911.738	1.864.191	2.076.374	1.900.398	1.802.980
Aktiver i alt		2.156.139	2.103.182	2.313.103	2.133.039	2.034.853
Bunden egenkapital		230.683	233.723	231.461	223.191	218.242
Fri egenkapital		1.058.018	971.022	1.239.123	1.064.381	1.039.903
Egenkapital i alt		1.288.701	1.204.745	1.470.584	1.287.572	1.258.145
Skyldige udgifter mv.		249.176	233.951	260.659	251.424	215.994
Aconto-arvebeløb til senere opgørelse		49.765	86.802	81.898	104.156	75.748
Skyldige bevillinger til videnskabeligt arbejde		568.497	577.684	499.962	489.887	484.966
Gæld i alt		867.438	898.437	842.519	845.467	776.708
Passiver i alt		2.156.139	2.103.182	2.313.103	2.133.039	2.034.853

FEM ÅR I HOVEDTAL

Resultatopgørelse i %	2023	2022	2021	2020	2019
Fordeling af ordinære indtægter i %					
Offentlige midler	2,7	3,8	2,5	3,1	2,6
Indsamlede private midler	70,9	106,3	73,4	82,0	70,6
Momskompensation mv.	1,9	3,3	2,1	2,2	1,6
Indtægt ved genbrug, arrangem. og salg af produkter	10,4	14,6	8,4	8,7	10,2
Finansielle poster	14,2	-28,1	13,6	4,0	15,0
	100,0	100,0	100,0	100,0	100,0
Fordeling af udgifter i %					
Forskning	59,7	63,4	61,9	61,5	60,1
Patientstøtte	24,9	21,9	22,8	23,0	18,7
Oplysning	11,5	11,2	11,7	12,2	17,9
Administrationsudgifter	3,9	3,5	3,6	3,4	3,3
	100,0	100,0	100,0	100,0	100,0

Udvalgte nøgletal	1.000 kr.	2023	2022	2021	2020	2019
Antal ansatte omregnet til fuldtidsansatte		704	682	699	689	696
Medlemsantal		386.721	386.358	391.897	391.181	402.992
Indgået medlemskontingent mv.		160.268	154.879	153.621	152.534	148.540
Bidrag pr. medlem i kr.		414	401	392	390	369
Arveindtægter		207.336	243.941	226.461	222.107	217.676
Antal afsluttede arvesager		403	315	353	296	299
Provenu pr. arvesag		514	774	642	750	728
Antal indsamlere ved Husstandsindsamling		15.433	17.000	14.000	8.500	30.000
Overskud ved Husstandsindsamling		29.938	27.749	35.753	10.907	28.658
Overskud pr. indsamler i kr.		1.940	1.632	2.554	1.283	955
Overskud ved lotterier		33.077	31.724	43.035	40.670	41.598
Overskud ved Knæk Cancer		104.127	102.857	158.481	124.815	131.433
Stafet For Livet 1)		9.331	9.343	8.571	1.099	14.480
Antal stafetter		56	63	66	39	75
Antal deltagere		28.216	28.000	20.446	7.734	65.036
Kræftens Bekæmpelses genbrugsbutikker		12.109	8.928	3.741	2.071	8.018
Antal butikker		16	16	15	15	14
Antal frivillige		942	966	958	971	968

UDVALGTE NØGLETAL

Udvalgte nøgletal	Formel	2023	2022
Overskudsgrad ved indsamlinger mv. Andel af de indtægtsførte midler som er tilbage efter omkostninger til frembringelse af indtægterne er fratrukket.	$\frac{\text{Resultat af indtægtsskabende aktivitet} * 100}{\text{Indtægter ved indtægtsskabende aktiviteter}}$	72,5%	74,1%
Administrationsprocent Andelen af foreningens indtægter som er gået til administration.	$\frac{\text{Administrationsudgifter} * 100}{\text{Indtægter ved indtægtsskabende aktiviteter}}$	3,1%	2,8%
Formålsprocent Andel af indtægter som er gået til formålsbestemte aktiviteter.	$\frac{\text{Udgifter ved formålsbestemte aktiviteter} * 100}{\text{Indtægter ved indtægtsskabende aktiviteter}}$	76,4%	78,7%
Konsolideringsprocent Andel af indtægterne som er gået til konsolidering af foreningens formue.	$\frac{\text{Årets resultat} * 100}{\text{Indtægter ved indtægtsskabende aktiviteter}}$	9,6%	-29,4%
Sikkerhedsmargin Udtrykker i hvor høj grad egenkapitalen ultimo regnskabsåret kan dække omkostningerne.	$\frac{\text{Egenkapital} * 100}{\text{Samlede udgifter til indtægtsskabende, formålsbestemte og generelle aktiviteter}}$	137,3%	123,8%
Soliditetsgrad Udtrykker foreningens finansielle styrke.	$\frac{\text{Egenkapital} * 100}{\text{Balance i alt}}$	59,8%	57,3%

LEDELSENS REGNSKABSBERETNING 2023

Indledning

Foreningens indtægter ved indtægtsskabende aktiviteter er i 2023 på 877,7 mio. kr. mod 905,7 mio. kr. i 2022. Fratrækkes udgifter ved indtægtsskabende aktiviteter på 241,2 mio. kr., opnås et resultat af indtægtsskabende aktiviteter på 636,4 mio. kr. Fratrækkes udgifter ved de formålsbestemte aktiviteter på 670,2 mio. kr. samt udgifter til administration på 27,1 mio. kr., bliver årets resultat før finansielle poster et underskud på 60,9 mio. kr. De finansielle poster er i 2023 positive og udgør 144,8 mio. kr. Året før var de finansielle poster negative og udgjorde minus 198,7 mio. kr. Årets resultat udgør således samlet set et overskud på 84,0 mio. kr. mod et underskud på 265,8 mio. kr. i 2022.

Indtægter

Indtægtsskabende aktiviteter

Resultatet af de indtægtsskabende aktiviteter på 636,4 mio. kr. kan, når det sættes i forhold til de samlede indtægter ved indtægtsskabende aktiviteter på 877,7 mio. kr., udtrykke den såkaldte **Overskudsgrad ved indsamlinger mv.** Denne overskudsgrad udtrykker den andel af de indtægtsførte midler, der er tilbage, efter at udgifterne til at frembringe indtægterne er fratrukket. Overskudsgraden er for 2023 på 72,5 % og for 2022 på 74,1 %. Faldet skyldes investeringer i nye tiltag, der kan styrke det økonomiske fundament på længere sigt. Overskudsgraden vurderes i begge år at være tilfredsstillende.

Offentlige midler (note 1) omfatter tilskud fra Indenrigs- og Sundhedsministeriets driftspulje og tilskud fra regioner til kræftrådgivninger. Tilskuddet fra Indenrigs- og Sundhedsministeriets driftspulje var i 2023 på 20,0 mio. kr., hvilket er det samme som i 2022. Tilskuddet fra regionerne til kræftrådgivninger udgjorde 7,4 mio. kr. i 2023 mod 7,2 mio. kr. året før.

Indsamlede private midler (note 2):

Indtægter fra **arv og testamentariske gaver** faldt i 2023 til 207,3 mio. kr. mod det rekordhøje niveau på 243,9 mio. kr. i 2022. Faldet skal ses i lyset af, at 2022 var begunstiget med tre meget store arvesager, som isoleret set gav et provenu på mere end 40,0 mio. kr. Udover arveindtægterne på 207,3 mio. kr. er der i 2023 modtaget øremærkede arveindtægter på 7,2 mio. kr. mod 9,5 mio. kr. i 2022. De øremærkede arveindtægter uddeles til specifikke projekter og indtægtsføres som tilskud til konkrete projekter i takt med forbruget.

Medlemskontingenter og bidrag fra medlemmer og faste bidragydere steg med 5,4 mio. kr. til 160,3 mio. kr. i 2023. Indtægtsfremgangen skyldes især øgede indtægter fra øremærket støtte, som omfattede store enkeltstående private donationer i 2023. Medlemskontingenter steg 0,9 mio. kr. og skal ses i sammenhæng med, at medlemstallet steg med netto 363 medlemmer til 386.721 medlemmer ultimo 2023. I sommeren 2023 lancerede Kræftens Bekæmpelse en medlemsklub, hvor medlemmer som tak tilbydes unikke fordele, herunder tilbud på blandt andet fitness, måltidskasser og en skræddersyet rejseforsikring hos Tryg forsikring særligt til gavn for kræftpatienter og pårørende.

I samarbejde med TV 2 gennemførtes for 12. gang i træk **Knæk Cancer-kampagnen**. I 2023 var kampagnens hovedbudskab: Alle kender nogen. Meget få kan gå gennem livet uden at blive

berørt af kræft enten som patient eller pårørende. Derfor blev danskerne opfordret til at stå sammen om Knæk Cancer og støtte denne vigtige sag.

TV 2 viste i lighed med tidligere år rørende, seriøse og aktuelle indslag på tv og sociale medier i løbet af uge 43, der satte fokus på kræftpatienter og deres pårørende, oplysende information om kræft samt forskningen på området. Igen i år viste befolkningen stor opbakning til at samle penge ind til Knæk Cancer, og kreativiteten blomstrede på efterskolerne, i små og store bysamfund samt blandt de mange frivillige i forbindelse med deres lokale indsamlingsaktiviteter. Alt lige fra salg af kobberrør, hårklipning, motion, stenmaling, indsamling af pant og meget mere blev iværksat for at indsamle penge til Knæk Cancer. Både virksomheder og private bidrog med betydelige beløb gennem sponsorer, donationer, deltagelse i konkurrencer eller ved at købe en af årets Knæk Cancer-pins.

Året 2023 markerede en ændring i indsamlingens format på TV 2 under titlen Knæk Cancer – et show for sagen. Oplysning og indsamling forblev i fokus, men blev præsenteret på en ny måde. Talentfulde amatører og professionelle artister viste deres kunnen over tre tv-programmer i uge 42 og 43, hvor underholdende og bevægende optrædener bød på alt fra musik og dans til komik og trylleri. Frivillige blev hyldet i programmerne for deres indsats med at indsamle penge til Knæk Cancer. Lørdagens store liveshow blev afholdt i Hillerød, hvor det for første gang var muligt at købe billet til showet og komme helt tæt på de optrædende.

Knæk Cancer	mio. kr.	2023	2022
Donationer		88,4	93,6
Lotteriaktiviteter		32,4	26,3
		120,8	119,9
Udgifter		-16,7	-17,0
Nettoresultat		104,1	102,9

Bruttoindtægterne fra Knæk Cancer i 2023 beløb sig til 120,8 mio. kr., hvilket er en stigning på 1,0 mio. kr. fra året før. Mere end halvdelen af bruttoindtægterne kom fra virksomheder, fonde og større begivenheder som f.eks. Cycling4Cancer. Overskuddet fra Knæk Cancer steg til 104,1 mio. kr. i 2023 sammenlignet med 102,9 mio. kr. i 2022.

Knæk Cancer-kampagnen i 2023 forventes at blive anvendt til følgende indsatser:	mio. kr.
Børnecancerfonden	7,0
Biologisk, translational og klinisk forskning	15,0
Humanistisk, samfunds-, folkesundhedsvidenskabelig og epidemiologisk kræftforskning	10,0
Unge talentfulde kræftforskere	10,0
Prevention Lab	25,0
Kvalitet i patientforløb	10,0
Forskning i nye diagnoser, behandling, rehabilitering og pleje	17,7
Udvikling og støtte til kræftpatienter	8,5
Til uddeling i 2024	0,9
I alt	104,1

Til de formålsbestemte aktiviteter forskning, patientstøtte og oplysning er der i 2023 anvendt **Tilskud til konkrete projekter** på i alt 103,2 mio. kr., hvilket er 3,2 mio. kr. større end i 2022.

Omsætningen på **Lotterier** var i 2023 på 72,7 mio. kr. mod 70,0 mio. kr. året før. Samlet set udgjorde overskuddet fra Lotterier 33,1 mio. kr. i 2023 mod 31,7 mio. kr. i 2022, svarende til en stigning på 1,4 mio. kr. Den positive udvikling er især båret af en stigning i indtægterne på det nye abonnementsprodukt Medlemskab med Lotteri, hvor medlemmer kan deltage i lotteriet på særlige fordelagtige vilkår. Hertil er antallet af onlinespillere og spillere hvervet gennem gadesalg steget.

Den årlige **Husstandsindsamling** blev gennemført søndag den 16. april 2023, hvor ca. 2.000 frivillige indsamlingsledere og hjælpere bidrog til, at 15.433 registrerede indsamlere gik på gaden under budskabet Vi kan alle være helte. Husstandsindsamlingen dækkede det meste af Danmark. Hertil blev oprettet 1.878 online indsamlinger, som også bidrog til et flot indsamlingsløb på 34,9 mio. kr. i 2023 mod 32,8 mio. kr. i 2022.

I 2023 blev gennemført ni husstands- og gadeindsamlinger i Danmark, hvoraf Kræftens Bekæmpelse stod for den absolut største.

Husstandsindsamling	mio. kr.	2023	2022
Indsamlet ved lokalforeningerne		28,5	27,2
Øvrige indtægter		6,4	5,6
		34,9	32,8
Udgifter		-5,0	-5,1
Nettoresultat		29,9	27,7
Antal involverede		15.433	17.000

Bidrag fra fonde beløber sig til 5,6 mio. kr. i 2023 mod 16,5 mio. kr. i 2022. Faldet skyldes, at der i 2022 blev uddelt opnåede kursgevinster ved salg af aktier.

Erhverv ekskl. kampagnerne steg 5,9 mio. kr. og udgør 19,6 mio. kr. i 2023, som skyldes en ekstraordinær stor erhvervsdonation på 8,0 mio. kr.

Indtægter fra **erhvervsmarkedet og fonde** set på tværs indgår i flere regnskabsposter, herunder Erhverv, Knæk Cancer, Husstandsindsamlingen samt Arrangementer, kampagner og øvrige aktiviteter. De samlede indtægter på erhvervsmarkedet steg 6,8 mio. kr. til 127,8 mio. kr. i 2023, hvilket især kan henføres til indtægter fra erhverv og fonde ud over kampagnerne. Hertil tog erhvervslivet godt imod det nye kampagneformat for dette års Knæk Cancer-indsamling.

Erhverv	mio. kr.	2023	2022
Knæk Cancer		72,0	67,8
Støt Brysterne		10,5	12,8
Mand det Nytter		2,5	2,7
Kræft er ikke for Børn		7,5	8,4
Landsindsamlingen, TME		6,4	5,8
Erhverv og Fonde ud over kampagnerne		20,2	13,7
Øremærket støtte		8,7	9,8
Erhverv i alt		127,8	121,0

Momskompensation mv. (note 3) på i alt 19,7 mio. kr. udgøres af momsrefusion af fællesudgifter på 10,3 mio. kr. samt momskompensation til velgørende foreninger på 9,4 mio. kr.

Indtægter ved genbrug, arrangementer, kampagner og øvrige aktiviteter (note 4)

De samlede indtægter fra **Kræftens Bekæmpelse Genbrug** var 41,2 mio. kr. i 2023 mod 36,6 mio. kr. i 2022. Overskuddet steg 3,2 mio. kr. til 12,1 mio. kr. i 2023. Stigningen skyldes blandt andet åbning af genbrugsbutikken i Holbæk i efteråret 2022.

Kræftens Bekæmpelse Genbrug	mio. kr.	2023	2022
Indtægter		41,2	36,6
Udgifter		29,1	27,7
Nettoresultat		12,1	8,9
Antal butikker		16	16
Antal frivillige		1.000	1.000

Resultaterne i genbrugsbutikkerne er muliggjort af 942 frivillige, som hver uge lægger en betydelig indsats i driften af butikkerne. Antallet af genbrugsbutikker er 16 stk. og uændret fra 2022. Genbrugsbutikkerne ligger i Jylland, på Fyn og på Sjælland.

Udgifter ved indtægtsskabende aktiviteter (note 5) steg med 6,4 mio. kr. til 241,2 mio. kr. i 2023 mod 234,8 mio. kr. sidste år.

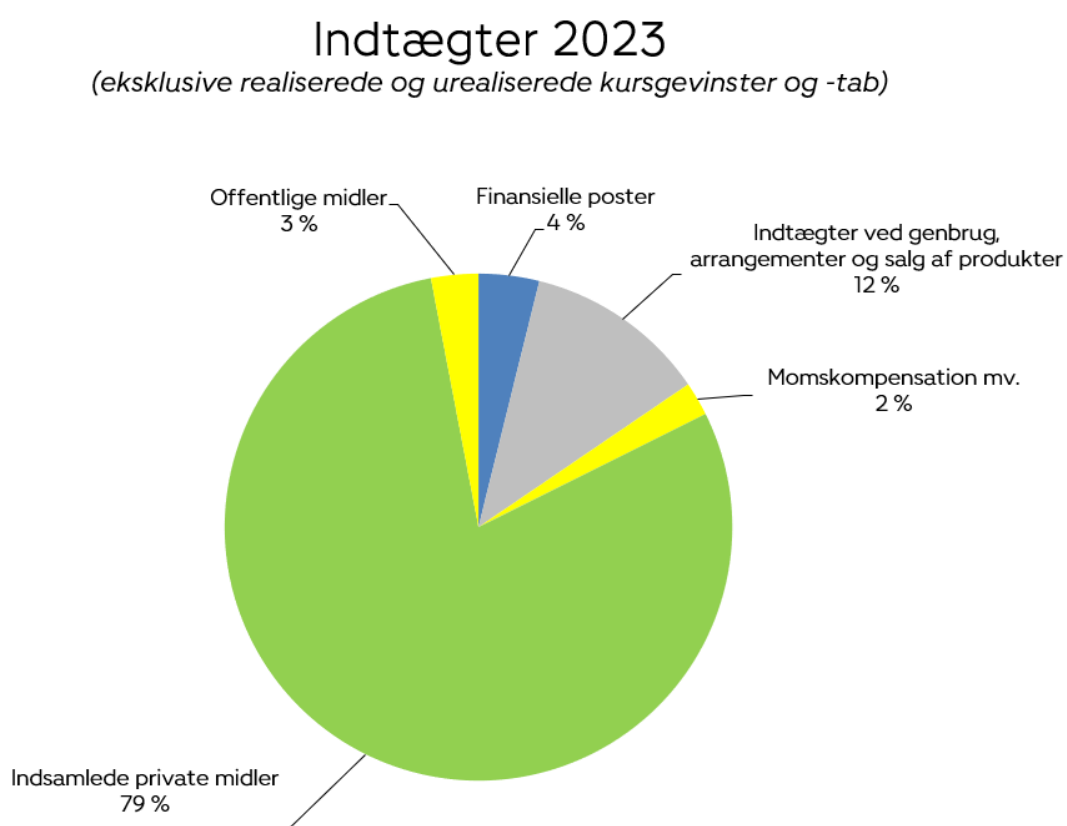
De stigende udgifter i 2023 er især relateret til investeringer og indsatser for eksisterende og nye medlemmer. I sommeren 2023 blev der således lanceret en medlemsklub i Kræftens

Bekæmpelse, hvor medlemmer som tak for deres støtte kan få unikke fordele, herunder blandt andet gode tilbud på forsikringer hos Tryg.

Direkte udgifter ved indtægtsskabende aktiviteter udgør 173,7 mio. kr. i 2023 og omfatter alle udgifter, som kan relateres direkte til indsamlingsaktiviteter, herunder blandt andet hvervning af medlemmer, kampagner, lotterier, erhvervssamarbejder, arv og events.

Indirekte udgifter ved indtægtsskabende aktiviteter udgør 67,5 mio. kr. i 2023 og omfatter driftsudgifter, herunder Kræftens Bekæmpelses medlemsservice og tværgående servicefunktioner samt lokale- og IT-udgifter.

Nedenfor ses fordelingen af de samlede indtægter for 2023 eksklusive realiserede og urealiserede kursgevinster og -tab:



Overskud ved **Arrangementer, kampagner og øvrige aktiviteter (note 6)** steg med 0,3 mio. kr. til 27,2 mio. kr. i 2023.

Overskuddet fra **Støt Brysterne-kampagnen** går til foreningens arbejde inden for brystkræft. I 2023 havde kampagnen et overskud på 15,0 mio. kr. mod 17,8 mio. kr. året før, hvilket især skyldes et faldende salg af brystkræftarmbåndet. Kampagnen oplever fortsat et meget højt engagement blandt frivillige, som i høj grad er med til at drive en række af kampagnens indsamlingsaktiviteter, herunder Lyserød Lørdag, Pink Cup og Brysternes Motionsdag. Indtægterne på kampagnen er i høj grad også båret af en række generøse erhvervspartnerne.

Den landsdækkende event **Lyserød Lørdag** har med hjælp og opbakning fra lokalforeninger givet private og lokale virksomheder mulighed for at stå sammen og samle ind til indsatser inden for brystkræft. Overskuddet af Lyserød Lørdag steg 0,4 mio. kr. til 4,1 mio. kr. i 2023.

Golfturneringen **Pink Cup** er i høj grad båret af frivillige kræfter og blev afholdt i 77 golfklubber mod 79 golfklubber i 2022. Golfturneringen afholdes over hele landet, og i 2023 deltog 4.701 golfspillere mod 4.545 golfspillere året før. Overskuddet på Pink Cup blev på 2,3 mio. kr. i 2023, hvilket er på niveau med 2022.

Kræftens Bekæmpelses største side på Facebook er Støt Brysterne med mere end 426.000 følgere, hvor en stor del af kampagnekommunikationen foregår.

Indsamlet til brystkræft	mio. kr.	2023	2022
Lyserød Lørdag		4,0	3,6
Sponsorater		4,6	4,8
Produktsalg		1,0	2,8
Mediesamarbejde - konkurrencer		2,2	2,7
Donationer		0,9	1,7
Pink Cup golf		2,3	2,2
Kampagneindtægter i alt		15,0	17,8
Private brystkræftdonationer		1,0	1,0
Indsamlet til brystkræft i alt		16,0	18,8

Anvendt til brystkræft	mio. kr.	2023	2022
Videnskabelige udvalg		7,0	9,7
Kræftrådgivninger		12,5	11,5
Kræftlinjen		2,5	2,2
Patientforeninger		0,6	0,5
Anvendt til brystkræft		22,6	23,9
Øremærkede beløb anvendt til brystkræft			
Knæk Cancer		8,2	5,8
Eksterne bevillinger		0,2	0,4
Anvendt til brystkræft i alt		31,0	30,1

Medtages bidrag fra private til bekæmpelse af brystkræft uden for kampagnen, er der givet 16,0 mio. kr. specifikt til indsatsen mod brystkræft, hvilket har suppleret Kræftens Bekæmpelses øvrige finansiering på området. Der er således i 2023 samlet set anvendt 31,0 mio. kr. til indsatsen mod brystkræft.

Gennem kampagnen **Kræft er ikke for børn** sættes fokus på børn og unge, som har kræft inde på livet. Kampagnen giver private, foreninger og virksomheder mulighed for at støtte disse børn og unge gennem erhvervssamarbejder, skrabelodslotteri og køb af produkter i webshoppen samt via online-indsamlinger. I 2023 faldt overskuddet med 0,5 mio. kr. til 9,0 mio. kr., som

blandt andet skyldes, at den ellers populære velgørenhedsmiddag ikke blev afholdt. Derimod har Bamselotteriet haft en flot vækst i 2023, ligesom Indsamlingsugen med støtte fra engagerede influencere og erhvervsprofiler har givet flotte indsamlingsresultater.

Indsamlet til Børn og Unge	mio. kr.	2023	2022
Samarbejder		2,0	4,7
Donationer og sponsorater		8,9	6,8
Konkurrencer		2,7	1,7
Kræft er ikke for børn i alt		13,6	13,2
Private Børn og Unge donationer		2,4	2,8
Øvrige øremærkede indtægter		0,4	0,3
Bruttoindtægter i alt		16,4	16,3
Udgifter ved indtægtsskabende aktiviteter		-4,7	-3,9
Indsamlet til Børn og Unge i alt		11,7	12,4

Anvendt til Børn og Unge	mio. kr.	2023	2022
Videnskabelige udvalg		3,6	3,0
Forskningsgruppe		7,4	3,6
Patientstøtteenheder		4,0	3,9
Kræftrådgivninger		5,5	5,1
Kræftlinjen		0,6	0,6
Patientforeninger		0,5	0,5
Forebyggelsesaktiviteter		14,6	15,0
Anvendt til Børn og Unge		36,2	31,7
Øremærkede beløb anvendt til Børn og Unge			
Knæk Cancer		3,7	27,3
Børnecancerfonden		7,0	6,0
Eksterne bevillinger		13,7	15,9
Anvendt til Børn og Unge i alt		60,6	80,9

Stafet For Livet havde i 2023 en omsætning på 17,3 mio. kr. mod 16,4 mio. kr. i 2022.

Stafetterne er primært lokale fællesskaber, hvor man står sammen om at fremme kræftsagen til gavn for kræftpatienter og deres pårørende.

En række af stafetterne satte i 2023 på tværs af landet fokus på senfølger og var på den måde med til at styrke foreningens samlede aftryk på dette politisk prioriterede område.

Udgifterne til stafetterne beløb sig til 6,7 mio. kr. svarende til et overskud på 10,6 mio. kr. Af stafetternes overskud overføres 10 procent til lokalforeningen i den kommune, hvor stafetten afholdes, dog maksimalt 50 t.kr. Overførsel til lokale aktiviteter udgør 1,3 mio. kr. i 2023. Beløbene går til mindre investeringer i stafetterne til foreningens hovedformål forskning,

patientstøtte og oplysning gennem lokale aktiviteter. Efter overførsel til lokalforeningerne udgjorde overskuddet 9,3 mio. kr., hvilket svarer til sidste års resultat.

Lønningerne til stafetkonsulenterne indgår ikke i nedenstående regnskab. De indregnes som en direkte udgift til kampagner og indtægtsskabende aktiviteter. Lønninger til stafetkonsulenter udgjorde 8,1 mio. kr. i 2023 mod 9,0 mio. kr. i 2022. Resultatet af den samlede aktivitet er således forbedret 0,9 mio. kr. i forhold til sidste år.

Der arbejdes forsat med at styrke udviklingen af Stafet For Livet både i forhold til en styrket fundraising, branding af indsatsen samt øget fokus på stafetterne som platform til at få andre kampagner og tiltag ud over rampen. I 2024 sættes senfølger igen i fokus på de lokale stafetter blandt andet gennem samarbejde med lokalforeningerne. Dermed styrkes det politiske fokus på senfølger, samtidig med at der arbejdes med frivilligstrategiens ambition om stærk sammenhængskraft i foreningen.

Stafet For Livet	mio. kr.	2023	2022
Indtægter		17,3	16,4
Udgifter		-6,7	-6,2
Overskud før overførsel til lokale aktiviteter		10,6	10,2
Overført til lokale aktiviteter		-1,3	-0,9
Nettoresultat		9,3	9,3
Antal deltagere		28.216	28.000
Antal stafetter		56	63

Udgifter

Udgifter ved formålsbestemte aktiviteter (note 7, 8 og 9):

De samlede udgifter til forskning, patientstøtte og oplysning androg 670,1 mio. kr. i 2023 mod 712,3 mio. kr. i 2022, hvilket er et fald på 42,1 mio. kr. Faldet sammensætter sig af et fald på 51,7 mio. kr. vedrørende forskning og 2,4 mio. kr. vedrørende oplysning og en stigning på 11,9 mio. kr. på patientstøtteområdet.

Sættes de samlede udgifter ved formålsbestemte aktiviteter på 670,1 mio. kr. i forhold til indtægter ved indtægtsskabende aktiviteter på 877,7 mio. kr. fås den såkaldte **formålsprocent**, der udtrykker den andel af indtægterne, der er gået til de formålsbestemte aktiviteter. Denne procent er for 2023 på 76,4 % og for 2022 på 78,7 %, hvilket i begge år anses som tilfredsstillende.

Forskningsudgifterne (note 7) falder fra 2022 til 2023 med 51,7 mio. kr. til 416,3 mio. kr. Faldet relaterer sig primært til fald i Knæk Cancer-uddelinger.

Bevillinger fra **Kræftens Bekæmpelses Videnskabelige Udvalg (note 7 A)** stiger med 5,0 mio. kr. til 114,2 mio. kr. Stigningen skyldes øget uddelinger af eksternt finansierede bevillinger, som stiger med 15,4 mio. kr. til 24,6 mio. kr. De øvrige bevillinger falder samlet 10,5 mio. kr., som primært skyldes høje uddelinger fra udvalgene i 2022 som følge af udskudte uddelingsmuligheder fra året før.

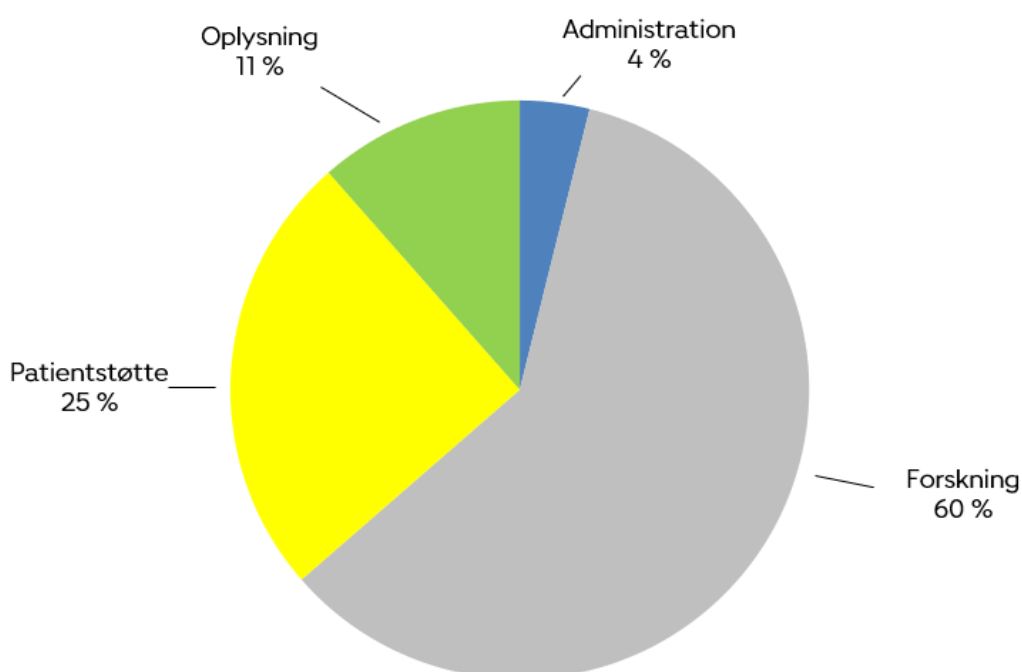
Bevillinger fra forretningsudvalget og hovedbestyrelsen (note 7 B) falder med 5,8 mio. kr. til 14,9 mio. kr. hovedsageligt som følge af mindre aktivitet og udløb af bevilling til renovering af laboratorier.

Knæk Cancer-uddelinger (note 7 C) falder med 51,7 mio. kr. til 100,4 mio. kr. Faldet skyldes forskning i uddelingerne over årene, da overskuddet fra Knæk Cancer-indsamlingen i 2021 var så overvældende, at der var udisponerede midler, hvilket betød, at der i 2022 blev uddelt ekstraordinært mange bevillinger.

Udgifterne til **Patientstøtte (note 8)** udgør 173,7 mio. kr. i 2023 mod 161,8 mio. kr. i 2022, hvilket giver en stigning på 11,9 mio. kr. Stigningen relaterer sig primært til stigning i eksternt finansierede projekter og kræftrådgivningerne.

Udgifterne til **Oplysning (note 9)** beløber sig i 2023 til 80,1 mio. kr. mod 82,5 mio. kr. i 2022. Faldet udgør 2,4 mio. kr. og skyldes flere faktorer. Således falder eksternt finansierede projekter med 5,8 mio. kr., og samtidig falder forebyggelse og oplysningsprojekter med 2,3 mio. kr. Disse fald opvejes til dels af en stigning på 5,8 mio. kr. på kommunikationsrelaterede projekter, såsom udvikling af foreningens webplatform, udvikling af SoMe og nye tværgående aktiviteter og målgruppeprojekter.

Udgifter 2023



Administrationsudgifterne (note 10) dækker i regnskabet over udgifter til administrerende direktør, økonomi- og formueforvaltning og betjening af hovedbestyrelse og udvalg. I 2023 udgjorde disse udgifter 27,1 mio. kr., hvilket er 1,4 mio. kr. mere end i 2022. Stigningen relaterer sig primært til styrkelse af sekretariatsfunktionen.

Herudover er en række **fællesudgifter til kantine, IT, HR og lokaledrift** fordelt til de enkelte aktiviteter efter forbrug.

Finansielle poster (note 11) udgør et plus på 144,8 mio. kr. i 2023 mod et minus på 198,7 mio. kr. i 2022. Det direkte afkast af værdipapirer mv. er i 2023 på 35,2 mio. kr. mod 50,9 mio. kr. i 2022. Samtidig udgjorde realiserede og urealiserede kursgevinster og -tab i 2023 en gevinst på 109,6 mio. kr. mod et tab på 250,0 mio. kr. i 2022. Den gunstige udvikling er en konsekvens af, at de finansielle markeder har rettet sig efter årene med start af krigen i Ukraine og den stigende rente og inflation.

De realiserede og urealiserede kursgevinster tilføres kursreguleringsfonden via resultatdisponeringen efter sædvanlig praksis.

Resultatdisponering

Årets resultat for 2023 udgør før finansielle poster et underskud på 60,9 mio. kr. De finansielle poster er i 2023 positive med et resultat på 144,8 mio. kr. Det giver et årsresultat på 84,0 mio. kr., der disponeres således:

Realiserede og urealiserede kursgevinster på 109,6 mio. kr. overføres til kursreguleringsfonden.

Der overføres 3,0 mio. kr. til ejendomsreserven, svarende til årets afskrivning på 2,9 mio. kr. og årets afgang på 0,1 mio. kr.

Knæk Cancer-reservationen reguleres med 3,7 mio. kr., svarende til Knæk Cancer-resultatet på 100,4 mio. kr. fratrukket årets uddelinger på 104,1 mio. kr.

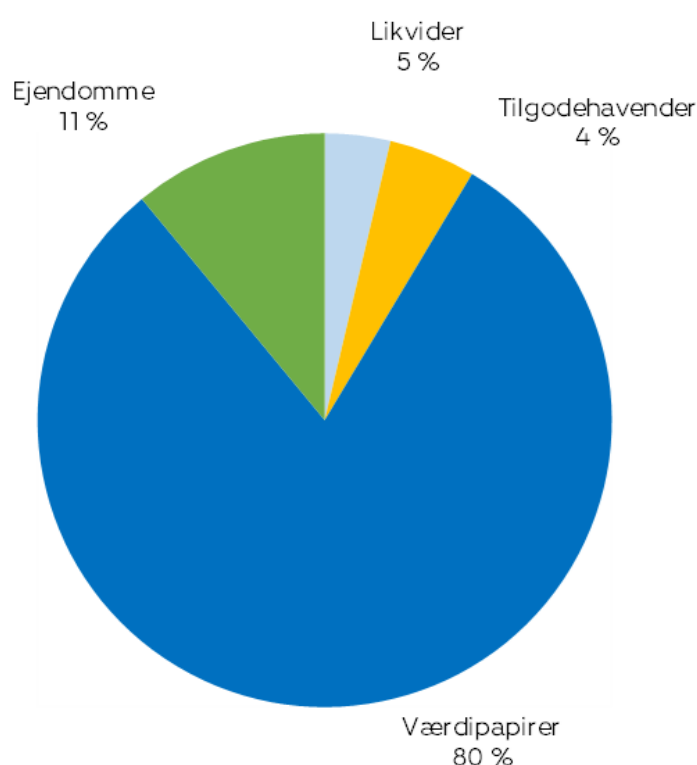
Der forbruges ligeledes 1,5 mio. kr. fra driftsfondens reservation til patientforeninger på kræftområdet.

Endeligt overføres det resterende resultat, som er et underskud på 24,8 mio. kr. til driftsfonden.

Balancen

Som det fremgår af figuren herunder, er Kræftens Bekæmpelses væsentligste aktiv i balancen beholdningen af værdipapirer, der udgør 80 procent af de samlede aktiver på 2.156,1 mio. kr. Ejendomme udgør 11 procent af de samlede aktiver, likvider 5 procent og tilgodehavender 4 procent.

Aktivernes sammensætning Aktiver i alt 2.156 mio. kr.



Den store beholdning af værdipapirer skyldes, at det er Kræftens Bekæmpelses politik, at de midler, der indtjenes i det ene år, skal anvendes i det efterfølgende år. Dette medfører, at der bliver en tidsforskydning mellem det tidspunkt, hvor indtægterne indgår, og udgifterne afholdes, hvorved der midlertidigt opsamles midler.

Hertil kommer, at der grundet de succesfulde Knæk Cancer-kampagner foreløbigt i årene 2012-2023 er indsamlet betydelige beløb, der bevilges til forskning mv., hvor udbetalingen sker over en årrække, i takt med at forskningsprojekterne gennemføres. Dette forhold illustreres ved, at posten skyldige bevillinger til videnskabeligt arbejde andrager 568,5 mio. kr. ultimo 2023.

Immaterielle anlægsaktiver – IT - systemer under udvikling. Beløbet omfatter igangværende udvikling og implementering af et Marketing Automation System til kommunikation med bidragsydere og øvrige fundraising aktiviteter.

Foreningens **Ejendomme, hvor der påhviler livsvarig beboelsesret (note 12)**, udgør en bogført værdi på 9,9 mio. kr. i 2023. Ejendommene kan realiseres, når beboelsesretterne bortfalder.

Materielle anlægsaktiver – Grunde og bygninger (note 12). Foreningens ejendom på Strandboulevarden 49 indregnes som et aktiv i balancen. Ejendommen er optaget til kostpris og reguleres med årets til- og afgang. Ejendommen er optaget til en kostpris på 289,0 mio. kr. Efter årets afgang samt afskrivninger opnås en regnskabsmæssig værdi på 226,0 mio. kr. pr. 31. december 2023. Ejendommen er ifølge seneste offentlige ejendomsvurdering fra SKAT vurderet til 354,0 mio. kr. i 2020.

Diverse tilgodehavender, forudbetalte udgifter mv. (note 13) udgør en bogført værdi på 80,0 mio. kr. i 2023, hvilket svarer til beløbet i 2022. Tilgodehavender udgøres af forudbetalte udgifter, huslejedeposita og afventende betalinger af sponsorater og tilkendegivne donationer.

Beholdningen af **Værdipapirer (note 14)**, der består af obligationer, aktier og pantebreve, udgør det væsentligste aktiv i balancen. Beholdningen udgør 1.727,5 mio. kr. pr. 31. december 2023. Beholdningen er steget med 59,3 mio. kr. i forhold til 2022. Stigningen sammensætter sig af et fald på obligationsbeholdningen på 62,2 mio. kr. og en stigning i aktiebeholdningen på 121,4 mio. kr.

Kræftens Bekæmpelses retningslinjer for investeringer foreskriver, at den samlede værdipapirbeholdning skal have en middel risiko, og at investeringerne skal forvaltes, sådan at både ønsket om afkast og behovet for kapitalbevarelse tilgodeses. Til udmøntning heraf samarbejder foreningen med tre kapitalforvaltere.

Egenkapital (note 15, 16, 17 og 18):

Egenkapitalen er forskellen mellem aktiver og gældsforpligtelser og er således et udtryk for foreningens formue. Egenkapitalen er overordnet opdelt i bundne, henholdsvis disponible midler.

De bundne midler udgøres af ejendomsreserven, mens de disponible midler udgøres af følgende:

- Driftsfond
- Kursreguleringsfond
- Reservation til Knæk Cancer-uddeling

Ved udgangen af 2023 er egenkapitalen 1.288,7 mio. kr. mod 1.204,7 mio. kr. ved udgangen af 2022.

Ejendomsreserven udgør 230,7 mio. kr. ved udgangen af 2023 og vedrører den regnskabsmæssige værdi af foreningens ejendomme. Ejendomsreserven er en følge af, at foreningen i forbindelse med overgangen til ISOBRO's modelregnskab valgte at indregne foreningens domicil som et aktiv i foreningens regnskab. Da indregningen af domicilet ikke var et resultat af en

realiseret handel, reserveres indtægten som en bunden reserve under egenkapitalen, benævnt ejendomsreserve.

Driftsfonden udgør 841,7 mio. kr. ved udgangen af 2023 mod 782,9 mio. kr. ultimo 2022.

Driftsfonden er disponeret til anvendelse i 2024, idet hovedbestyrelsen har godkendt aktiviteter på 627,1 mio. kr. Herudover er der reservationer på 24,9 mio. kr. til understøttelse af tværgående aktiviteter, reservationer på 4,5 mio. kr. til patientforeninger, reservation til styrkelse af forskningsopfølgning på 6,0 mio. kr., reservation til fremtidssikring af KKH-kohorter på 5,4 mio., ikke anvendte midler på beredskabspuljen reserveres med 12,5 mio. kr. til indlejring af nye forskningsgrupper. Endelig udgør udskudte budgetlagte aktiviteter i alt 96,2 mio. kr. Det betyder, at der ultimo 2023 er et beløb på 65,1 mio. kr., som ikke er disponeret.

Kursreguleringsfonden udgjorde 175,6 mio. kr. primo 2023. Kursreguleringsfonden har i 2023 fået tilført 177,0 mio. kr. i urealiserede kursgevinster, og den har dækket realiserede kurstab på 67,4 mio. kr. og udgør ved udgangen 2023 i alt 200,1 mio. kr.

I henhold til foreningens regnskabsprincip så skal kursreguleringsfonden kunne dække den opgjorte renterisiko ganget med to. I 2022 medførte dette princip, at der blev tilført 85,1 mio. kr. fra driftsfonden til kursreguleringsfonden. Da markederne har rettet sig i 2023, er dette beløb ført tilbage til driftsfonden.

Kursreguleringsfonden fungerer som en buffer imellem udviklingen på kapitalmarkedet og foreningens drift – eller med andre ord, hvis kurserne dykker kraftigt, får det ikke umiddelbar indvirkning på foreningens driftsaktiviteter, idet kursreguleringsfonden kan optage stødet.

Reservation til Knæk Cancer-uddeling udgør 16,2 mio. kr. Reservationen er udtryk for, at det i nogle tilfælde tager længere tid at udmønte bevillingerne, fordi projekterne skal leve op til nogle bestemte principper og høj kvalitet. Det har i nogle tilfælde den konsekvens, at Knæk Cancer-uddelingerne realiseres senere end forventet.

Gæld (note 19 og 20):

Skyldige udgifter mv. udgør 249,2 mio. kr. ved udgangen af 2023 mod 233,9 mio. kr. ultimo 2022. Stigningen på 15,2 mio. kr. sammensætter sig af et fald vedrørende modtagne endnu ikke anvendte eksterne bevillinger på 6,6 mio. kr. og en stigning i feriepengeforpligtelse, kreditorer og skyldig A-skat på i alt 21,8 mio. kr. Stigningen i skyldig A-skat udgør alene 12,0 mio. kr. og skyldes, at Folketinget i 2023 vedtog en lov om midlertidig udskydelse af betalingsfrister for indeholdt A-skat på grund af de høje energifgifter.

Aconto-arvebeløb til senere opgørelse udgør 49,8 mio. kr. ultimo 2023 og falder således med 37,0 mio. kr. i forhold til året før. Faldet skyldes, dels at der i 2023 er afsluttet mange sager, dels at der er tilgået mange nye mindre sager, hvor foreningen ikke beder om aconto-arv. Der er således ikke tale om en nedgang i arvesagerne, tværtimod stiger tilgangen af sager fra 365 i 2022 til 401 i 2023

Skyldige bevillinger til videnskabeligt arbejde andrager 568,5 mio. kr. ultimo 2023 mod 577,7 mio. kr. ultimo 2022. Beløbet udgør bevillinger, der er givet til flerårige forskningsprojekter, og som udbetales i takt med projekternes gennemførelse.

Andre forhold

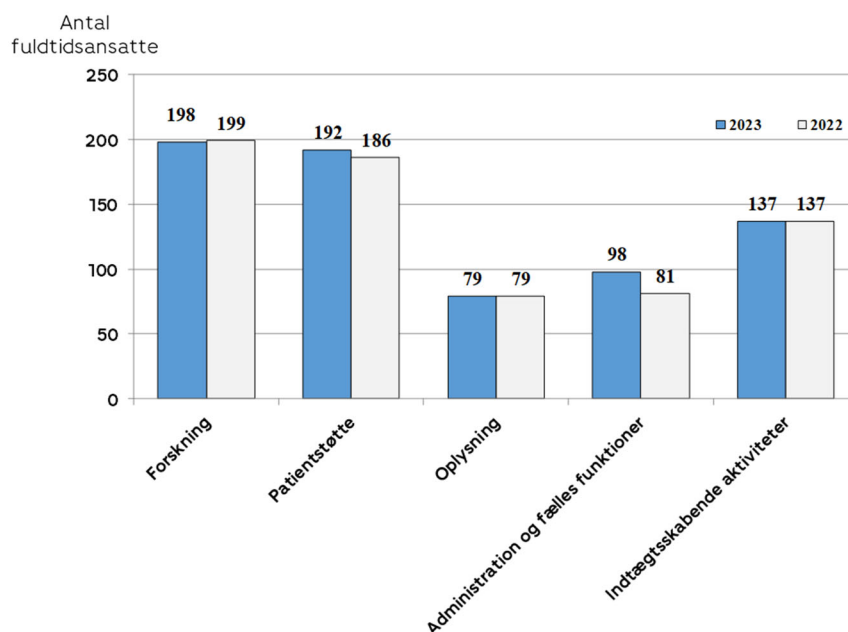
Antal beskæftigede – omregnet til fuldtidsansatte

Antal fuldtidsbeskæftigede stiger med 22 til i alt 704 fuldtidsbeskæftigede ved udgangen af 2023.

Figuren viser, at ansatte i administration og fælles funktioner stiger med 17 fuldtidsbeskæftigede. Denne stigning relaterer sig primært til, at foreningen har hjemtaget rengøringen og således har ansat medarbejdere samt overtaget medarbejdere som tidligere var ansat med specialrengøring i forskningsafdelingen. Foreningen står nu selv for rengøring af alle områder på Strandboulevarden, hvilket totalt set har betydet en besparelse. Patientstøtte stiger med seks fuldtidsbeskæftigede primært relateret til styrkelse af Frivillig Indsats samt ekstra tidsbegrænsede stillinger finansieret af arv og donation. Ansatte i forskning falder ifølge grafen med en fuldtidsbeskæftiget. Der skal dog tages højde for, at otte rengøringsmedarbejdere er blevet flyttet til administration og fælles funktioner, så reelt er der en stigning i antal fuldtidsbeskæftigede i forskning på syv. Kræftens Bekæmpelses forskningscenter har ændret princip, så afdelingens lønsum uddeles til flere stillinger som en fast sum til delvis dækning af medarbejderens løn. Restfinansieringen opnås via eksterne projektmidler. Dette har betydet mulighed for yderligere ansættelser.

Fuldtidsansatte fordelt på hovedaktiviteter

2023: 704 ansatte 2022: 682 ansatte



Indsamlingsregnskaber efter Indsamlingsloven

Kræftens Bekæmpelse har i 2023 foretaget en række indsamlinger. Flere kampagner indeholder både lotteri og en indsamling.

I indsamlingsnoten oplyses om indtægter og udgifter forbundet med indsamlingen. Ved indsamling forstås opfordring til at yde et bidrag til et forud angivet formål. En indsamling omfatter både donationer, sponsorater samt køb af varer eller ydelser.

Med hensyn til lotteri så aflægges der særskilte regnskaber i overensstemmelse med lovgivningens regler herfor.

Renterisiko/kursrisiko

Den samlede rente- og kursrisiko på aktie- og obligationsbeholdningen udgjorde 92,1 mio. kr. pr. 31. december 2023 mod 87,8 mio. kr. ultimo 2022.

De ovenfor anførte rente- og kursrisici er oplyst af kapitalforvalterne, og renterisikoen udtrykker faldet i obligationsbeholdningens kursværdi (kursfølsomhed) ved en rentestigning på 1 procentpoint. Kursrisikoen på aktier er baseret på et kursfald på 10 procent.

Lokalforeninger

Kræftens Bekæmpelse har 104 lokalforeninger fordelt over hele Danmark. Lokalforeningerne aflægger selvstændigt regnskab for deres aktiviteter og afholder generalforsamlinger inden udgangen af marts måned.

Lokalforeningerne skaber sammenhold og lokale fællesskaber om kræftsagen. Kræftens Bekæmpelses mærkesager bliver sat på den lokale dagsorden. Lokalforeningerne er endvidere centrale i koordinering og afholdelse af den årlige landsindsamling.

Administration af fonde

Kræftens Bekæmpelse administrerer fem selvstændige fonde, hvor afkastet tilgår Kræftens Bekæmpelse i henhold til fundatsernes bestemmelser. Ultimo 2023 udgjorde disse fondes kapitaler 400,1 mio. kr. mod 349,4 mio. kr. året før. Fondenes afkast, der i 2023 beløb sig til 5,6 mio. kr., indgår i regnskabsposten Indsamlede midler.

Fonde, hvor afkastet udbetales til Kræftens Bekæmpelse	mio. kr.	2023		2022	
		Kapital	Afkast	Kapital	Afkast
Fællesfonden til støtte for Kræftens Bekæmpelse 1)		141,3	-	135,1	-
Karla Johnsen mindefond		1,5	-	1,5	-
Fællesfonden til støtte for bekæmpelse af kræften		5,4	0,2	5,2	0,1
Fællesfonden til støtte for kræftforskning		225,1	4,5	183,4	14,7
Fællesfonden til støtte for kræftpatienter		26,8	0,9	24,2	1,7
Fonde, hvor afkastet udbetales til Kræftens Bekæmpelse i alt		400,1	5,6	349,4	16,5

1) Regnskabstal 2022 og 2021

I forvaltningsafdelingerne i danske pengeinstitutter administreres tillige et antal legater, som er båndlagt til rentenydelse for legatarer. Kapitalerne kunne ultimo 2022 opgøres til 43,7 mio. kr. Når rentenydelsen ophører, vil kapitalerne helt eller delvist tilgå Kræftens Bekæmpelse.

GDPR

Den 25. maj 2018 trådte databeskyttelsesforordningen (GDPR) i kraft med nye skærpede regler for behandling og opbevaring af personoplysninger.

Ved vores arbejde i Kræftens Bekæmpelse har vi dagligt en stor kontakt med en meget bred skare af mennesker, og vi bliver betroet mange personoplysninger, som både kan hjælpe os med at støtte dem, der har kræft inde på livet, men også oplysninger som kan hjælpe til vedvarende at generere en ny viden om folkesundhed, forebyggelse og bekæmpelse af kræft. Vores største og vigtigste aktiver er troværdighed og ordentlighed, og det er derfor vigtigt for os at sikre, at personoplysninger bliver behandlet med respekt og omtanke.

Vi har i Kræftens Bekæmpelse blandt andet foretaget en bred intern kortlægning af alle arbejdsprocesser og vores behandling af personoplysninger.

Organisatorisk er arbejdet understøttet gennem etableringen af et informationssikkerhedsudvalg, et persondataudvalg og enheden Dataanvendelse og compliance. Derudover er der tilknyttet en data protection officer (DPO), som skal sikre en høj kvalitet i vores omgang med persondata.

I 2021 blev foreningen politianmeldt for brud på GDPR-reglerne med forelæggelse af en bøde på 800 t.kr., som af forsigtighedsgrunde blev indregnet som en udgift i 2021. Sagen forventes afsluttet i 2024.

Kræftens Bekæmpelses privatlivspolitik kan findes på www.cancer.dk.

Forventninger til 2024

Kræftens Bekæmpelse forventer resultatvækst i 2024 baseret på en forventning om, at gennemførte nyere initiativer vil resultere i øgede indtægter.

Medlemmer og frivillige kræfter er to vigtige grundsten i foreningens arbejde. Det skal derfor være attraktivt at være medlem og frivillig i Kræftens Bekæmpelse. I 2024 vil medlemmer modtage nyt via Medlemsklubben, og frivillige vil opleve, at Kræftens Bekæmpelse i endnu højere grad vil forsøge at kombinere deres interesser med foreningens opgaver bedst muligt.

Kampagnen Knæk Cancer gennemføres i samarbejde med TV 2 for 13. gang i 2024. Kampagnen har over de sidste 12 år samlet midler ind til blandt andet vigtige forskningsprojekter og betydningsfulde initiativer, der kan forebygge kræft samt hjælpe kræftpatienter og deres pårørende. Både befolkningens store engagement og de store indsamlingsbeløb til Knæk Cancer vidner om, at kræft fortsat berører mange, og kampagnen skaber et vigtigt fællesskab for mange på tværs af landet.

Der vil fortsat være fokus på at styrke de øvrige kampagneplatforme, såsom Landsindsamlingen, Stafet For Livet, Støt Brysterne og Kræft er ikke for Børn, så kampagnernes store folkelige opbakning bevares, og vigtige indtægter til foreningens arbejde sikres.

Udover støtte fra foreningens medlemmer og frivillige kræfter modtager Kræftens Bekæmpelse også vigtige donationer fra private, fonde og virksomheder, som er med til at gøre en stor forskel for kræftpatienter og pårørende gennem forskning, oplysning og patientstøtte. Kræftens Bekæmpelse har en række skræddersyede virksomhedssamarbejder og forventer i 2024 at indgå flere partnerskaber, hvor interesser kan forenes og bære frugt.

I 2024 får Kræftens Bekæmpelse ny hjemmeside, hvor det bliver nemmere for brugerne at finde relevante informationer om blandt andet forskning, patientstøtte og oplysning.

DIREKTIONENS OG FORRETNINGSUDVALGETS UNDERSKRIFTER

Ledelsespåtegning

Forretningsudvalget og direktionen har dags dato behandlet og godkendt årsregnskabet for regnskabsåret 1. januar - 31. december 2023 for Kræftens Bekæmpelse.

Årsregnskabet aflægges i overensstemmelse med vedtægternes krav til regnskabsaflæggelsen, ISOBRO's retningslinjer for landsindsamlingsorganisationers regnskabsaflæggelse samt god regnskabsskik.

Foreningen har i 2023 foretaget indsamlinger og udarbejdet indsamlingsregnskaber efter Indsamlingsloven. Foreningens ledelse skal herved erklære, at indsamlingerne er foretaget i overensstemmelse med reglerne i Indsamlingsloven og indsamlingsbekendtgørelsen, jf. bekendtgørelsens § 9, stk. 1, nr. 4.

Det er vores opfattelse, at årsregnskabet giver et retvisende billede af foreningens aktiver, passiver og finansielle stilling pr. 31. december 2023 samt af resultatet af foreningens aktiviteter og pengestrømme for regnskabsåret 1. januar - 31. december 2023.

Ledelsens beretning indeholder efter vores opfattelse en retvisende redegørelse for de forhold, som beretningen omhandler.

Årsregnskabet godkendes hermed.

København, den 20. marts 2024

Jesper Fisker
administrerende direktør

Forretningsudvalg

Helen Bernt Andersen
formand

Per Gandrup
næstformand

Anny M. Winther

Børge Frank Koch

Jens Overgaard

Mads Nordahl Svendsen

Marianne Karstensen

DEN UAFHÆNGIGE REVISORS REVISIONSPÅTEGNING

Til hovedbestyrelsens medlemmer i Kræftens Bekæmpelse

Konklusion

Vi har revideret årsregnskabet for Kræftens Bekæmpelse for regnskabsåret 01.01.2023 – 31.12.2023, der omfatter resultatopgørelse, balance, pengestrømsopgørelse og noter, herunder anvendt regnskabspraksis. Årsregnskabet udarbejdes efter god regnskabsskik, jf. beskrivelsen i anvendt regnskabspraksis.

Det er vores opfattelse, at årsregnskabet giver et retvisende billede af foreningens aktiver, passiver og finansielle stilling pr. 31.12.2023 samt af resultatet af foreningens aktiviteter og pengestrømme for regnskabsåret 01.01.2023 – 31.12.2023 i overensstemmelse med god regnskabsskik, jf. beskrivelsen i anvendt regnskabspraksis.

Grundlag for konklusion

Vi har udført vores revision i overensstemmelse med internationale standarder om revision og de yderligere krav, der er gældende i Danmark samt standarderne for offentlig revision, idet revisionen udføres på grundlag af bestemmelserne i revisionsinstruks fra Indenrigs- og Sundhedsministeriet. Vores ansvar ifølge disse standarder og krav er nærmere beskrevet i revisionspåtegningens afsnit "Revisors ansvar for revisionen af årsregnskabet". Vi er uafhængige af foreningen i overensstemmelse med International Ethics Standards Board for Accountants' internationale retningslinjer for revisoreres etiske adfærd (IESBA Code) og de yderligere etiske krav, der er gældende i Danmark, ligesom vi har opfyldt vores øvrige etiske forpligtelser i henhold til disse krav og IESBA Code. Det er vores opfattelse, at det opnåede revisionsbevis er tilstrækkeligt og egnet som grundlag for vores konklusion.

Hovedbestyrelsens ansvar for årsregnskabet

Hovedbestyrelsen har ansvaret for udarbejdelsen af et årsregnskab, der giver et retvisende billede i overensstemmelse med god regnskabsskik, jf. beskrivelsen i anvendt regnskabspraksis. Hovedbestyrelsen har endvidere ansvaret for den interne kontrol, som hovedbestyrelsen anser for nødvendig for at udarbejde et årsregnskab uden væsentlig fejlinformation, uanset om denne skyldes besvigelser eller fejl.

Ved udarbejdelsen af årsregnskabet er hovedbestyrelsen ansvarlig for at vurdere foreningens evne til at fortsætte driften, at oplyse om forhold vedrørende fortsat drift, hvor dette er relevant, samt at udarbejde årsregnskabet på grundlag af regnskabsprincippet om fortsat drift, medmindre hovedbestyrelsen enten har til hensigt at likvidere foreningen, indstille driften eller ikke har andet realistisk alternativ end at gøre dette.

Revisors ansvar for revisionen af årsregnskabet

Vores mål er at opnå høj grad af sikkerhed for, om årsregnskabet som helhed er uden væsentlig fejlinformation, uanset om denne skyldes besvigelser eller fejl, og at afgive en revisionspåtegning med en konklusion. Høj grad af sikkerhed er et højt niveau af sikkerhed, men er ikke en garanti for, at en revision, der udføres i overensstemmelse med internationale standarder om revision og de yderligere krav, der er gældende i Danmark samt standarderne for offentlig revision, jf. revisionsinstruks fra Indenrigs- og Sundhedsministeriet, altid vil afdække væsentlig fejlinformation, når sådan findes. Fejlinformation kan opstå som følge af

besvigelser eller fejl og kan betragtes som væsentlige, hvis det med rimelighed kan forventes, at de enkeltvis eller samlet har indflydelse på de økonomiske beslutninger, som brugerne træffer på grundlag af årsregnskabet.

Som led i en revision, der udføres i overensstemmelse med internationale standarder om revision og de yderligere krav, der er gældende i Danmark samt standarderne for offentlig revision, jf. revisionsinstruks fra Indenrigs- og Sundhedsministeriet, foretager vi faglige vurderinger og opretholder professionel skepsis under revisionen. Herudover:

- Identificerer og vurderer vi risikoen for væsentlig fejlinformation i årsregnskabet, uanset om denne skyldes besvigelser eller fejl, udformer og udfører revisionshandlinger som reaktion på disse risici samt opnår revisionsbevis, der er tilstrækkeligt og egnet til at danne grundlag for vores konklusion. Risikoen for ikke at opdage væsentlig fejlinformation forårsaget af besvigelser er højere end ved væsentlig fejlinformation forårsaget af fejl, idet besvigelser kan omfatte sammensværgelser, dokumentfalsk, bevidste udeladelser, vildledning eller tilsidesættelse af intern kontrol.
- Opnår vi forståelse af den interne kontrol med relevans for revisionen for at kunne udforme revisionshandlinger, der er passende efter omstændighederne, men ikke for at kunne udtrykke en konklusion om effektiviteten af foreningens interne kontrol.
- Tager vi stilling til, om den anvendte regnskabspraksis, som er anvendt af hovedbestyrelsen, er passende, samt om de regnskabsmæssige skøn og tilknyttede oplysninger, som hovedbestyrelsen har udarbejdet, er rimelige.
- Konkluderer vi, om hovedbestyrelsens udarbejdelse af årsregnskabet på grundlag af regnskabsprincippet om fortsat drift er passende, samt om der på grundlag af det opnåede revisionsbevis er væsentlig usikkerhed forbundet med begivenheder eller forhold, der kan skabe betydelig tvivl om foreningens evne til at fortsætte driften. Hvis vi konkluderer, at der er en væsentlig usikkerhed, skal vi i vores revisionspåtegning gøre opmærksom på oplysninger herom i årsregnskabet eller, hvis sådanne oplysninger ikke er tilstrækkelige, modificere vores konklusion. Vores konklusioner er baseret på det revisionsbevis, der er opnået frem til datoen for vores revisionspåtegning. Fremtidige begivenheder eller forhold kan dog medføre, at foreningen ikke længere kan fortsætte driften.
- Tager vi stilling til den samlede præsentation, struktur og indhold af årsregnskabet, herunder noteoplysningerne, samt om årsregnskabet afspejler de underliggende transaktioner og begivenheder på en sådan måde, at der gives et retvisende billede heraf i overensstemmelse med god regnskabspraksis, jf. beskrivelsen i anvendt regnskabspraksis.

Vi kommunikerer med den øverste ledelse om blandt andet det planlagte omfang og den tidsmæssige placering af revisionen samt betydelige revisionsmæssige observationer, herunder eventuelle betydelige mangler i intern kontrol, som vi identificerer under revisionen.

Udtalelse om ledelsens regnskabsberetning

Ledelsen er ansvarlig for ledelsens regnskabsberetning.

Vores konklusion om årsregnskabet omfatter ikke ledelsens regnskabsberetning, og vi udtrykker ingen form for konklusion med sikkerhed om ledelsens regnskabsberetning.

I tilknytning til vores revision af årsregnskabet er det vores ansvar at læse ledelsens regnskabsberetning og i den forbindelse overveje, om ledelsens regnskabsberetning er væsentligt inkonsistent med årsregnskabet eller vores viden opnået ved revisionen eller på anden måde synes at indeholde væsentlig fejlinformation.

Vores ansvar er herudover at overveje, om ledelsens regnskabsberetning indeholder krævede oplysninger i henhold til god regnskabsskik.

Baseret på det udførte arbejde er det vores opfattelse, at ledelsens regnskabsberetning er i overensstemmelse med årsregnskabet og er udarbejdet i overensstemmelse med god regnskabsskik. Vi har ikke fundet fejlinformation i ledelsens regnskabsberetning.

Erklæring i henhold til anden lovgivning og øvrig regulering

Udtalelse om juridisk-kritisk revision og forvaltningsrevision

Hovedbestyrelsen er ansvarlig for, at de dispositioner, der er omfattet af regnskabsaflæggelsen, er i overensstemmelse med meddelte bevillinger, love og andre forskrifter samt med indgåede aftaler og sædvanlig praksis. Hovedbestyrelsen er også ansvarlig for, at der er taget skyldige økonomiske hensyn ved forvaltningen af de midler og driften af aktiviteterne, der er omfattet af årsregnskabet. Hovedbestyrelsen har i den forbindelse ansvar for at etablere systemer og processer, der understøtter sparsommelighed, produktivitet og effektivitet.

I tilknytning til vores revision af årsregnskabet er det vores ansvar at gennemføre juridisk-kritisk revision og forvaltningsrevision af udvalgte emner i overensstemmelse med standarderne for offentlig revision. I vores juridisk-kritiske revision efterprøver vi med høj grad af sikkerhed for de udvalgte emner, om de undersøgte dispositioner, der er omfattet af regnskabsaflæggelsen, er i overensstemmelse med de relevante bestemmelser i bevillinger, love og andre forskrifter samt indgåede aftaler og sædvanlig praksis. I vores forvaltningsrevision vurderer vi med høj grad af sikkerhed, om de undersøgte systemer, processer eller dispositioner understøtter skyldige økonomiske hensyn ved forvaltningen af de midler og driften af aktiviteterne, der er omfattet af årsregnskabet.

Hvis vi på grundlag af det udførte arbejde konkluderer, at der er anledning til væsentlige kritiske bemærkninger, skal vi rapportere herom i denne udtalelse.

Vi har ingen kritiske bemærkninger at rapportere i den forbindelse.

København, den 20.03.2024

Deloitte

Statsautoriseret Revisionspartnerselskab

CVR-nr. 33 96 35 56

Henrik Jacob Vilmann Wellejus

Statsautoriseret revisor

MNE-nr. mne24807

Christian Sanderhage

Statsautoriseret revisor

MNE-nr. mne23347

ANVENDT REGNSKABSPRAKSIS

Årsregnskabet er aflagt i overensstemmelse med foreningens vedtægter, ISOBRO's retningslinjer for indsamlingsorganisationers regnskabsaflæggelse samt god dansk regnskabskik.

Kræftens Bekæmpelse anvender ISOBRO's retningslinjer med få undtagelser. Undtagelserne er beskrevet i regnskabspraksis for de enkelte elementer.

Den anvendte regnskabspraksis er uændret i forhold til sidste år.

Generelt om indregning og måling

Aktiver og forpligtelser

Aktiver er værdier ejet af foreningen eller skyldige beløb til foreningen. Det kan være kontanter og bankindeståender, kort- og langfristede værdipapirer, grunde og bygninger, inventar og kontorudstyr mv. Skyldige beløb til foreningen er typisk andre tilgodehavender, hvor betaling først modtages efter balancedagen. Skyldige beløb til foreningen er også bindende tilsagn om tilskud, arv eller gaver, som er modtaget fra tredjemand inden balancedagen, men som først betales efter balancedagen, og betalte omkostninger inden balancedagen som vedrører perioden efter balancedagen, f.eks. husleje.

Aktiver indregnes i balancen, når det er sandsynligt, at fremtidige økonomiske fordele vil tilgå foreningen, og det enkelte aktivs værdi kan måles pålideligt.

Forpligtelser er beløb, som foreningen skylder til andre, f.eks. kreditorer, skyldige bevillinger til videnskabeligt arbejde, feriepengeforpligtelse, skyldig A-skat mv. Forpligtelser indregnes i balancen, når foreningen, som følge af en tidligere begivenhed, har en retlig eller faktisk forpligtelse, og det er sandsynligt, at fremtidige økonomiske fordele vil fragå foreningen, og forpligtelsens værdi kan måles pålideligt.

Ved første indregning måles aktiver og forpligtelser til kostpris. Måling efter første indregning sker som beskrevet for hver enkelt regnskabspost nedenfor.

Ved indregning og måling tages hensyn til forudsigelige risici og tab, der måtte fremkomme, inden årsrapporten aflægges, og som be- eller afkræfter forhold, der eksisterede på balancedagen.

Indtægter og udgifter

Indtægter er beløb, som har forøget foreningens egenkapital, dvs. værdien af transaktioner, begivenheder og lignende, der har forøget foreningens nettoaktiver. Eksempler på indtægter er donationer i form af arv og gaver, kontingentbetalinger fra medlemmer, diverse finansielle indtægter mv. og tilskud fra offentlige myndigheder.

Udgifter er beløb, som er forbrugt af foreningen og dermed har formindsket foreningens egenkapital, dvs. værdien af transaktioner, begivenheder og lignende, der har formindsket foreningens nettoaktiver. Eksempler på udgifter er løn til medarbejdere og udgifter til

formålsbestemte aktiviteter og lignende. I udgifterne indgår også årlige afskrivninger på foreningens materielle anlægsaktiver som bygninger og anlæg.

I resultatopgørelsen indregnes indtægter som hovedregel, i takt med at de indtjenes, mens udgifter indregnes med de beløb, der vedrører regnskabsåret. Indregningen sker som beskrevet for hver enkelt regskabspost nedenfor.

Resultatopgørelse

Indtægter

Foreningens indtægter omfatter kontingenter, donationer i form af arve- og gavebeløb, indsamlinger og lignende, nettoomsætning fra øvrige arrangementer samt omsætning fra salg af varer i genbrugsbutikker og øvrig salg af varer blandt andet på foreningens hjemmeside.

Arv og testamentariske gaver

Arv og testamentariske gaver indtægtsføres, når endelig boopgørelse foreligger, og arven er modtaget, mens modtagne accontoindbetalinger medtages i balancen under posten Aconto-arvebeløb til senere opgørelse. Arvebeløb, som afventer et konkret forskningsprojekt, præsenteres som Modtagne endnu ikke anvendte tilskud fra eksterne bevillingsgivere under regnskabsposten Skyldige udgifter mv.

Medlemsbidrag, bidrag fra fonde samt gaver og tilskud

Medlemsbidrag, bidrag fra fonde, gaver og tilskud indtægtsføres på modtagelsestidspunktet. Bidrag fra erhverv, herunder individuelle kontingenter betalt af virksomheder, indtægtsføres på faktureringstidspunktet.

Modtagne tilskud

Modtagne tilskud til konkrete forskningsprojekter indtægtsføres, i takt med at tilskuddene anvendes.

Indsamlinger og lotterier

Indtægter fra indsamlinger og lotterier indregnes i resultatopgørelsen i den periode, indsamlingen eller lotteriet vedrører.

Salg af produkter

Indtægter ved salg af produkter mv., herunder også salg fra genbrugsbutikker, indregnes i resultatopgørelsen på faktureringstidspunktet.

Offentlige tilskud

Offentlige tilskud indtægtsføres, når foreningen har erhvervet ret til beløbet.

Momskompensation mv.

Indtægter ved momskompensation mv. udgøres af indtægter vedrørende momsrefusion af fællesudgifter og momskompensation og indregnes i resultatopgørelsen på modtagelsestidspunktet.

Finansielle poster

Finansielle poster omfatter renteindtægter og -omkostninger, aktieudbytte, udlejningsindtægt, realiserede og urealiserede kursgevinster og -tab samt øvrige finansielle poster.

Udgifter anvendt til indtægtsskabende aktiviteter

Projektudgifter vedrørende indtægtsskabende aktiviteter udgiftsføres ved afholdelse. Der foretages sædvanlig periodisering af udgifter, så de omfatter det regnskabsår, de vedrører. Udgifterne henføres direkte til de enkelte aktiviteter efter forbrug.

Udgifter ved indtægtsskabende aktiviteter omfatter direkte og indirekte udgifter vedrørende indsamlingsprojekter.

Udgifter anvendt til formålsbestemte aktiviteter

Udgifter anvendt til formålsbestemte aktiviteter omfatter direkte henførbare udgifter til gennemførelse af regnskabsårets formålsbestemte aktiviteter i form af:

- Forskning
- Patientstøtte
- Oplysning

Udgifter relateret til disse aktiviteter indregnes i resultatopgørelsen på tidspunktet for deres afholdelse. Udgifterne omfatter blandt andet direkte henførbare lønninger, personaleomkostninger samt øvrige omkostninger, der er en direkte følge af de udførte aktiviteter.

Herudover indregnes fordelte fællesudgifter til kantine, HR, IT og lokaledrift på Strandboulevarden efter aktiviteternes forbrug ud fra fordelingsnøglerne; antal medarbejdere, antal IT-arbejdspladser og antal kvadratmeter.

Bevillinger til et- eller flerårige forskningsprojekter udgiftsføres på bevillingstidspunktet. Bevillinger, der på statutidspunktet endnu ikke er udbetalt, optages som gæld under regnskabsposten Skyldige bevillinger til videnskabeligt arbejde.

Omkostninger til inventar- og laboratorieudstyr mv. udgiftsføres på anskaffelsestidspunktet.

Administrationsudgifter – ikke fordelte udgifter

Administrationsudgifter i regnskabet er udgifter til administrerende direktør, økonomi- og formueforvaltning samt betjening af hovedbestyrelse og udvalg.

Fællesudgifter til fordeling

Fællesudgifter til kantine, HR, IT, og lokaledrift på Strandboulevarden fordeles til de enkelte aktiviteter efter forbrug. Konkret fordeles fællesudgifter efter antal medarbejdere, antal IT-arbejdspladser og antal kvadratmeter.

Af- og nedskrivninger

Af- og nedskrivninger foretaget på foreningens bygninger og øvrige anlægsaktiver fordeles til de forbrugende afdelinger som en del af de fælles lokaleudgifter. Afskrivning på foreningens immaterielle aktiver, som har indtægtsskabende formål, udgiftsføres som udgifter hertil.

Skat

Kræftens Bekæmpelse er en almenvelgørende forening og er efter selskabsskatteloven fritaget for skatteansættelse.

Balance

Immaterielle anlægsaktiver

Immaterielle anlægsaktiver måles til kostpris med fradrag af akkumulerede af- og nedskrivninger. Kostprisen omfatter anskaffelsespris og udgifter, som er direkte tilknyttet anskaffelsen. Der foretages lineær afskrivning ved ibrugtagning. Afskrivning baseres på en brugstid på 5 år. Der afskrives ikke på aktiver under udvikling.

Materielle anlægsaktiver

Bygninger

Materielle anlægsaktiver måles til kostpris med fradrag af akkumulerede af- og nedskrivninger og fradrag af forventet restværdi efter afsluttet brugstid.

Kostprisen omfatter anskaffelsespris og udgifter, som er direkte tilknyttet anskaffelsen.

Værdien af ejendommen på Strandboulevarden 49 bindes på foreningens egenkapital som en ejendomsreserve. Der foretages lineære afskrivninger baseret på en brugstid på 50 år.

Arveudlagte ejendomme, der er bestemt til videresalg, eller hvor der påhviler beboelsesret mv., optages til de oprindelige udlægsværdier, og der foretages ikke afskrivning.

Maskiner og inventar

Anlægsaktiver, som bidrager til indtægtsskabende virksomhed, aktiveres, når de overstiger en anskaffelsesværdi på 2,0 mio. kr. Ved optagelse i regnskabet afskrives aktivet lineært over dets vurderede levetid. Afskrivninger medtages som udgift til indtægtsskabende aktiviteter.

Anlægsaktiver anskaffet til de formålsbestemte aktiviteter og administrative formål straksafskrives i det regnskabsår, hvor de er erhvervet.

ISOBRO's retningslinjer foreskriver, at der aktiveres og afskrives på anlægsaktiver anskaffet til anvendelse også til de formålsbestemte aktiviteter og administrative formål. Her har foreningen valgt at fravige retningslinjerne. Dette begrundes i, at det stort set er umuligt ved anskaffelsen af et aktiv til en særlig indsats eller til administrative formål at vurdere dette aktivs levetid. Der kan ske udvikling i aktiviteten mv., som gør, at en anskaffelse hurtigt er forældet eller ikke brugbar mere. Foreningen har derfor valgt af forsigtighedshensyn at udgiftsføre anskaffelsen på erhvervelsestidspunktet, når det drejer sig om anlægsaktiver til formålsbestemte aktiviteter og administrative formål. Dette vurderes ikke at have indflydelse på foreningens økonomiske stilling.

Finansielle anlægsaktiver

Finansielle anlægsaktiver omfatter værdipapirer i form af obligationer, aktier og pantebreve mv.

Børsnoterede obligationer og aktier måles til dagsværdi på balancedagen. Pantebreve mv. måles til en skønnet dagsværdi beregnet ved anvendelse af almindeligt accepterede beregningsmetoder. Realiserede og urealiserede kursgevinster og -tab posteres som en finansiel indtægt eller omkostning i regnskabsåret.

Beholdningen af værdipapirer giver et afkast dels i form af renter og udbytter, dels i form af kursgevinster og -tab. For at afskærme de formålsbestemte aktiviteter fra tilfældige kursudsving, konjunkturer og øvrige forhold, som har indvirkning på kursen af værdipapirbeholdningen, opererer Kræftens Bekæmpelse med en kursreguleringsfond, som er en del af foreningens egenkapital. Her indgår værdireguleringer på foreningens værdipapirbeholdning; realiserede såvel som urealiserede værdireguleringer.

Varebeholdninger

ISOBRO's retningslinjer foreskriver at optage varebeholdninger til kostpris. Denne retningslinje har foreningen valgt ikke at følge. Af forsigtighedshensyn bliver varer købt til videresalg udgiftsført på den pågældende indsamlingsaktivitet på erhvervestidspunktet og udgiftsføres således uafhængigt af salgets forløb. Dette vurderes ikke at have indflydelse på foreningens økonomiske stilling.

Tilgodehavender, forudbetalte udgifter mv.

Tilgodehavender måles til amortiseret kostpris, der sædvanligvis svarer til nominal værdi, med fradrag af nedskrivninger til imødegåelse af forventede tab.

Forudbetalte udgifter omfatter udgifter vedrørende næste regnskabsår.

Likvide beholdninger

Likvide beholdninger består af kontanter og bankindeståender.

Egenkapital

Egenkapital består af en bunden kapital i form af en ejendomsreserve samt en disponibel kapital sammensat af en driftsfond og kursreguleringsfond. I disponibel kapital indgår endvidere reserver, der er disponeret til gennemførelse af særlige formålsbestemte aktiviteter i efterfølgende regnskabsår.

Egenkapitalen består af:

Bundne midler:

Ejendomsreserve

I forbindelse med at Kræftens Bekæmpelse har valgt at følge ISOBRO's retningslinjer, er foreningens ejendom på Strandboulevarden 49 blevet indregnet i regnskabet. Ejendommen har tidligere været værdiansat til 0 kr. Da indregningen af ejendommen ikke er et resultat af en realiseret handel, reserveres 'indtægten' som en bunden reserve under egenkapitalen, benævnt ejendomsreserve. Reserven reduceres, hvis ejendommen sælges, udgår, af- eller nedskrives.

Disponible midler:

Driftsfonden er midler, som kan anvendes til finansiering af kommende års drift af Kræftens Bekæmpelse.

Kursreguleringsfonden opsamler realiserede og urealiserede kursgevinster og –tab. Kursreguleringsfonden skal sikre, at kurstab på værdipapirbeholdningen ikke medfører begrænsninger i foreningens planlagte aktivitetsniveau.

Reservation til Knæk Cancer-uddeling er midler, som er indsamlet i forbindelse med Knæk Cancer, men som endnu ikke er uddelt. Disse midler skal ikke bruges til den løbende drift af foreningen, hvorfor de er reserveret på en selvstændig linje i egenkapitalen, så de holdes adskilt fra driftsfonden.

Skyldige udgifter mv.

Skyldige udgifter udgøres af gæld til kreditorer, skyldig A-skat mv. Beregnet feriepengeforpligtelse opgøres med udgangspunkt i de indgåede overenskomster og de løbende registreringer.

Skyldige bevillinger til videnskabeligt arbejde

Skyldige bevillinger til videnskabeligt arbejde udgøres af gæld i form af bevillinger, som tidligere er bevilget fra de videnskabelige udvalg, forretningsudvalg og hovedbestyrelse, men endnu ikke er udbetalt.

Andre finansielle forpligtelser

Andre finansielle forpligtelser måles til amortiseret kostpris, der sædvanligvis svarer til nominel værdi.

Nøgletal

Antal medlemmer

Antal medlemmer er opgjort som antal registrerede medlemmer, der har betalt medlemskontingent for en periode, der løber hen over balancedagen eller påbegynder dagen efter balancedagen.

Antal ansatte

Gennemsnitligt antal ansatte er beregnet baseret på det samlede indbetalte ATP-bidrag i regnskabsåret for danske medarbejdere (ATP-metoden) tillagt beregnet antal medarbejdere aflønnet i udlandet baseret på registrerede aflønnede timer. Frivillige medarbejdere indgår ikke i tallet.

Lønnote

Lønnoten viser den samlede udbetalte løn til foreningens ansatte samt særskilt oplysning om aflønning til den administrerende direktør. Hvis den administrerende direktør modtager honorar eller anden aflønning for eventuelle tillidsposter, tilfalder disse foreningen.

Pengestrømsopgørelse

Pengestrømsopgørelsens formål er at give information om foreningens pengestrømme for regnskabsåret og etablere forbindelse mellem resultatopgørelsen og balancen. Pengestrømsopgørelsen er opdelt i driftsaktiviteter og investeringer og viser, hvor pengene kommer fra, hvordan de anvendes, og hvad den skabte likviditet fra driften bliver anbragt i.

Pengestrømmene opgøres som pengestrømme fra driften og pengestrømme fra ændring i balanceposterne. F.eks. vil en stigning i gæld og skyldige omkostninger være et udtryk for sparet træk på likvider, hvorfor denne stigning anses som pengestrøm ind. Tilsvarende vil et fald i et tilgodehavende være udtryk for nettoindbetaling fra kunder, hvorfor dette også anses som en pengestrøm ind.

Nøgletal

Nøgletal er opgjort i overensstemmelse med anbefalinger fra organisationen ISOBRO. Nøgletal præsenteres i ledelsesberetningen jf. opstilling nedenfor.

Nøgletal	Beregningsformel	Nøgletal udtrykker
Overskudsgrad ved indsamlinger mv.	$\frac{\text{Resultat af indtægtsskabende aktivitet} * 100}{\text{Indtægter ved indtægtsskabende aktiviteter}}$	Den andel af de i regnskabsperioden indtægtsførte midler, som er tilbage til foreningen, efter at direkte henførbare udgifter til frembringelse af indtægterne er fratrukket.
Administrationsprocent	$\frac{\text{Administrationsudgifter} * 100}{\text{Indtægter ved indtægtsskabende aktiviteter}}$	Den del af foreningens samlede indtægter der er medgået til henholdsvis administration og lignende og ikkefordelbare udgifter.
Formålsprocent	$\frac{\text{Udgifter ved formålsbestemte aktiviteter} * 100}{\text{Indtægter ved indtægtsskabende aktiviteter}}$	Den andel af foreningens samlede indtægter der er medgået til formålsbestemte aktiviteter i form af afholdte udgifter direkte henførbare til de pågældende aktiviteter.
Konsolideringsprocent	$\frac{\text{Årets resultat} * 100}{\text{Indtægter ved indtægtsskabende aktiviteter}}$	Den del af foreningens samlede indtægter der er medgået til konsolidering af foreningens formue.
Sikkerhedsmargin	$\frac{\text{Egenkapital} * 100}{\text{Samlede udgifter til indtægtsskabende, formålsbestemte og generelle aktiviteter}}$	I hvor høj grad egenkapitalen ultimo regnskabsåret kan dække foreningens udgifter.
Soliditetsgrad	$\frac{\text{Egenkapital} * 100}{\text{Balance i alt}}$	Foreningens finansielle styrke.

RESULTATOPGØRELSE 1. JANUAR - 31. DECEMBER 2023

1.000 kr.	Note	2023	2022
Indtægtsskabende aktiviteter			
Offentlige midler	1	27.441	27.185
Indsamlede private midler	2	724.470	751.763
Momskompensation mv.	3	19.669	23.638
Indtægter ved genbrug, arrangementer, kampagner og øvrige aktiviteter	4	106.080	103.066
Indtægter ved indtægtsskabende aktiviteter i alt		877.660	905.652
Udgifter ved indtægtsskabende aktiviteter	5	-241.247	-234.809
Resultat af indtægtsskabende aktiviteter		636.413	670.843
Forskning	7	-416.345	-468.056
Patientstøtte	8	-173.735	-161.791
Oplysning	9	-80.083	-82.494
Udgifter ved formålsbestemte aktiviteter		-670.163	-712.341
Resultat efter formålsbestemte aktiviteter		-33.750	-41.498
Administrationsudgifter	10	-27.101	-25.660
Resultat før finansielle poster		-60.851	-67.158
Finansielle poster	11	144.807	-198.683
Årets resultat		83.956	-265.841
Forslag til resultatdisponering			
Overført til kursreguleringsfonden		109.579	-249.997
Overført fra ejendomsreserven		-3.040	2.262
Regulering Knæk Cancer-reservation		3.676	-49.282
<i>Overført til driftsfonden:</i>			
Forbrug Reservation til pulje til patientforeninger		-1.500	-1.500
Overført til driftsfonden, rest		-24.759	32.676
Disponeret i alt		83.956	-265.841

BALANCE PR. 31.12.2023

Aktiver	1.000 kr.	Note	2023	2022
IT-systemer under udvikling			8.451	-
Immaterielle anlægsaktiver			8.451	-
Ejendomme		12	235.950	238.991
Materielle anlægsaktiver			235.950	238.991
Anlægsaktiver i alt			244.401	238.991
Diverse tilgodehavender, forudbetalte udgifter mv.		13	79.992	79.622
Mellemregning med fonde			25.063	24.492
Tilgodehavender			105.055	104.114
Værdipapirer		14	1.727.459	1.668.176
Likvide beholdninger			79.224	91.901
Værdipapirer og likvider			1.806.683	1.760.077
Omsætningsaktiver i alt			1.911.738	1.864.191
Aktiver i alt			2.156.139	2.103.182

Passiver	1.000 kr.	Note	2023	2022
Ejendomsreserve		15	230.683	233.723
Bundne midler			230.683	233.723
Driftsfond		16	841.696	782.855
Kursreguleringsfond		17	200.078	175.599
Reservation til Knæk Cancer-uddeling		18	16.244	12.568
Disponible midler			1.058.018	971.022
Egenkapital i alt			1.288.701	1.204.745
Skyldige udgifter mv.		19	249.176	233.951
Aconto-arvebeløb til senere opgørelse			49.765	86.802
Skyldige bevillinger til videnskabeligt arbejde		20	568.497	577.684
Gæld i alt			867.438	898.437
Passiver i alt			2.156.139	2.103.182

PENGESTRØMSOPGØRELSE

1.000 kr.	2023	2022
Pengestrøm fra driften		
Resultat af indtægtskabende aktiviteter	636.413	670.843
Fald i tilgodehavender	-941	-24.676
Stigning i skyldige udgifter	15.225	-26.708
Fald i skyldige bevillinger til videnskabeligt arbejde	-9.187	77.722
Tillagt afskrivninger	2.890	2.890
Udgifter ved formålsbestemte aktiviteter og administration	-697.264	-738.001
Fald i aconto-arvebeløb til senere opgørelse	-37.037	4.904
Pengestrømme fra formålsbestemte driftsaktiviteter	-89.901	-33.026
Realiserede afkast på finansielle poster	35.228	51.313
Realiseret kursgevinst/tab på værdipapirer	-67.450	-38.937
Realiserede afkast og kursgevinster og -tab mv.	-32.222	12.376
I alt pengestrøm fra driften	-122.123	-20.650
Pengestrøm fra investeringer		
Investering i bygningsforbedringer på Strandboulevarden 49	-	-5.152
Stigning i immaterielle anlægsaktiver	-8.451	-
Afgang af arveaflagt bygning	150	-
Investering i værdipapirer mv.	117.749	8.657
Pengestrømme fra investeringer	109.448	3.505
Årets pengestrøm	-12.675	-17.145
Likvide beholdninger 01.01	91.899	109.044
Likvide beholdninger 31.12	79.224	91.899

NOTER TIL ÅRSREGNSKAB 2023

1.000 kr.	2023	2022
NOTE 1		
Offentlige midler		
Indenrigs- og Sundhedsministeriets driftspulje	20.000	20.000
Tilskud fra regioner til kræftrådgivninger	7.441	7.185
Offentlige midler i alt	27.441	27.185
NOTE 2		
Indsamlede private midler		
Arv og testamentariske gaver	207.336	243.941
Medlemskontingenter og bidrag fra medlemmer og faste bidragydere	160.268	154.879
Knæk Cancer	120.863	119.942
Tilskud til konkrete projekter	103.191	100.014
Lotterier	72.727	69.957
Husstandsindsamlingen	34.925	32.803
Bidrag fra fonde	5.565	16.525
Erhverv	19.595	13.702
Indsamlede private midler i alt	724.470	751.763

NOTER TIL ÅRSREGNSKAB 2023

1.000 kr.	2023	2022
NOTE 3		
Momskompensation mv.		
Momsrefusion af fællesudgifter	10.280	13.674
Momskompensation	9.389	9.964
Momskompensation mv. i alt	19.669	23.638
NOTE 4		
Indtægter ved genbrug, arrangementer, kampagner og øvrige aktiviteter		
Genbrugsbutikker	41.217	36.604
Arrangementer, kampagner og øvrige aktiviteter	64.863	66.462
Indtægter ved genbrug, arrangementer, kampagner og øvrige aktiviteter i alt	106.080	103.066
NOTE 5		
Udgifter ved indtægtsskabende aktiviteter		
<i>Direkte udgifter</i>		
Direkte udgifter ved indtægtsskabende aktiviteter	173.707	168.063
Direkte udgifter ved indtægtsskabende aktiviteter i alt	173.707	168.063
<i>Indirekte udgifter</i>		
Drift af afdeling	38.670	37.574
Projektudgifter (medlemspleje, analyser, udvikling af nye spil samt vedligeholdelse af eksisterende spil)	28.870	29.172
Indirekte udgifter ved indtægtsskabende aktiviteter i alt	67.540	66.746
Udgifter ved indtægtsskabende aktiviteter i alt	241.247	234.809

NOTER TIL ÅRSREGNSKAB 2023

1.000 kr.	Brutto- indtægter 2023	Direkte udgifter 2023	Netto- indtægter 2023	Brutto- indtægter 2022	Direkte udgifter 2022	Netto- indtægter 2022
NOTE 6						
Indtægter ved indtægtsskabende aktiviteter						
Arv og testamentariske gaver	207.336	9.994	197.342	243.941	9.795	234.146
Medlemskontingenter og lignende	160.268	30.099	130.169	154.879	24.284	130.595
Knæk Cancer	120.863	16.736	104.127	119.942	17.085	102.857
Eksterne tilskud til konkrete projekter	103.191	-	103.191	100.014	-	100.014
Lotteriindtægter	72.727	39.650	33.077	69.957	38.233	31.724
Arrangementer, kampagner og øvrige aktiviteter	64.863	37.705	27.158	66.462	39.605	26.857
Genbrugsbutikker	41.217	29.109	12.108	36.604	27.676	8.928
Husstandsindsamlingen	34.925	4.987	29.938	32.803	5.054	27.749
Offentlige tilskud	27.441	-	27.441	27.185	-	27.185
Momskompensation	19.669	-	19.669	23.638	-	23.638
Bidrag fra fonde	5.565	-	5.565	16.525	-	16.525
Erhverv	19.595	5.427	14.168	13.702	6.331	7.371
Indtægter ved indtægtsskabende aktiviteter i alt	877.660	173.707	703.953	905.652	168.063	737.589
Indirekte udgifter jf. note 5	-	67.540	-67.540	-	66.746	-66.746
Resultat af indtægtsskabende aktiviteter i alt	877.660	241.247	636.413	905.652	234.809	670.843

NOTER TIL ÅRSREGNSKAB 2023

1.000 kr.	2023	2022
NOTE 7		
Forskning		
Center for Kræftforskning	126.838	116.842
Eksternt finansierede projekter	55.269	64.548
Drift af egne forskningsafdelinger i alt	182.107	181.390
Bevilling og Opfølgning	3.988	3.278
Cheflæge	740	1.356
Bevillinger fra Kræftens Bekæmpelses Videnskabelige Udvalg (note 7 A)	114.192	109.228
Bevillinger fra forretningsudvalg og hovedbestyrelse (note 7 B)	14.867	20.665
Bevillinger i alt	129.059	129.893
Knæk Cancer-uddelinger (note 7 C)	100.451	152.139
Forskning i alt	416.345	468.056

NOTER TIL ÅRSREGNSKAB 2023

1.000 kr.	2023	2022
NOTE 7 A		
Bevillinger fra Kræftens Bekæmpelses Videnskabelige Udvalg		
Bevillinger - hoveduddeling	73.670	82.439
Unge talentfulde forskere	11.475	12.500
Skolarstipendier og rejser	4.486	5.153
Eksternt finansierede bevillinger	24.561	9.136
Bevillinger i alt	114.192	109.228
Bevillinger fra Kræftens Bekæmpelses Videnskabelige Udvalg i alt	114.192	109.228

NOTER TIL ÅRSREGNSKAB 2023

1.000 kr.	2023	2022
NOTE 7 B		
Bevillinger fra forretningsudvalg og hovedbestyrelse		
Bevillinger fra den administrerende direktørs ramme	1.113	2.025
Bevillinger til øvrige projekter mv.	1.654	2.749
Tilskud til forskeres deltagelse i kongresser mv.	587	826
Rentenydelsesforpligtigelse	3	3
Kontingent Danske Patienter	1.463	1.421
Nordisk Cancer Union	2.813	2.702
Pejlemærker	2.692	3.402
KKH - NG	1.927	1.201
Renovering af laboratorier	-	2.413
Investeringsramme til udstyr Center for Kræftforskning	2.615	3.923
Bevillinger fra forretningsudvalg og hovedbestyrelse i alt	14.867	20.665

NOTER TIL ÅRSREGNSKAB 2023

1.000 kr.	2023	2022
NOTE 7 C		
Knæk Cancer-uddelinger		
Prevention Lab	25.000	-
Forskning i nye diagnoser, behandling, rehabilitering og pleje	17.665	-
Biologisk, translationel og klinisk forsøg	15.075	15.000
Unge talentfulde forskere	10.075	10.020
Humanistisk, samfunds-, sundhedsvidenskabelig og epidemiologisk forsk.	10.000	9.995
Kvalitet i patientforløb	10.000	-
Udvikling og støtte til kræftpatienter	8.510	-
Børnecancerfonden	7.000	6.000
Mindre kræft som følge af usund livsstil	-	24.000
Forskning der bidrager til nye undersøgelser og behandling	-	20.000
Tidlig indsats for at finde og diagnosticere kræft	-	13.145
Kvalitetsudvikling og sammnehæng i indsats mod kræft, før, under og efter	-	12.110
Udvikling af støtte til kræftpatienter og pårørende	-	11.240
Indsats på kræftområdet i Grønland	-	10.000
Forskning i bedre behandling til patienter med komorbiditet	-	5.000
Styrkelse af forskning og udvikling i palliation	-	4.966
Opfølgning på barometerundersøgelsen	-	4.000
Translationel forskning i målrettet og personlig medicin	-	3.375
Sygt ung - fortællerkorps på tværs af diagnoser	-	3.300
Mindre ulighed i kræft, KC 2020 R290	-	2.425
Rest fra lukkede bevillinger	-2.874	-2.437
Knæk Cancer-uddelinger i alt	100.451	152.139

NOTER TIL ÅRSREGNSKAB 2023

1.000 kr.	2023	2022
NOTE 8		
Patientstøtte		
Kræftrådgivninger	62.058	58.416
Frivilligindsats	44.626	43.922
Patientstøtte & Frivillig Indsats, landsdækkende	26.929	22.799
Kræftlinjen	11.562	11.002
Projekter og øvrige aktiviteter	5.490	6.120
Patientlegater	6.533	7.156
Patientforeninger	5.111	4.017
	162.309	153.432
Eksternt finansierede projekter	11.426	8.359
Patientstøtte i alt	173.735	161.791
NOTE 9		
Oplysning		
Forebyggelse & Oplysning	29.142	31.460
Kommunikation	38.524	32.742
Generel information via lotterier	781	881
	68.447	65.083
Eksternt finansierede projekter	11.636	17.411
Oplysning i alt	80.083	82.494

NOTER TIL ÅRSREGNSKAB 2023

	1.000 kr.	2023	2022
NOTE 10			
Administrationsudgifter			
Økonomi- og formueforvaltning		14.231	13.636
Betjening af hovedbestyrelse, udvalg og administrerende direktør		12.870	12.024
Administrationsudgifter i alt		27.101	25.660

NOTER TIL ÅRSREGNSKAB 2023

1.000 kr.	Indtægter	Udgifter	2023	2022
NOTE 11				
Finansielle poster				
Huslejeindtægt	2.463	2.451	12	387
Resultat af udlejning	2.463	2.451	12	387
Obligationsrenter	20.129	337	19.792	13.658
Aktieudbytte	15.687	-	15.687	37.886
Øvrige indtægter mv.	636	899	-263	-618
Direkte afkast af værdipapirer i alt	36.452	1.236	35.216	50.926
Realiserede kursgevinster og -tab	-	67.450	-67.450	-38.937
Urealiserede kursgevinster og -tab	177.029	-	177.029	-211.059
Kursgevinster og -tab i alt	177.029	67.450	109.579	-249.996
Finansielle poster i alt	215.944	71.137	144.807	-198.683

NOTER TIL ÅRSREGNSKAB 2023

1.000 kr.	2023	2022
NOTE 12		
Arveudlagte ejendomme, hvor der påhviler beboelsesrettigheder mv.		
Saldo 01.01	10.058	10.058
Tilgang i året	-	-
Afgang i året	-150	-
Regnskabsmæssig værdi 31.12	9.908	10.058
Offentlige ejendomsvurderinger: 9.170 t.kr. (Vurderingsår 2020)		
Materielle anlægsaktiver - Grunde og bygninger		
Kostpris 01.01	289.047	283.895
Tilgang	-	5.152
Afgang	-	-
Kostpris 31.12	289.047	289.047
Af- og nedskrivninger 01.01	60.114	57.224
Årets afskrivninger	2.890	2.890
Af- og nedskrivninger 31.12	63.004	60.114
Regnskabsmæssig værdi 31.12	226.042	228.933
Ejendomme i alt	235.950	238.991
Ejendomme er ifølge seneste offentlige ejendomsvurdering vurderet til 354.000 t.kr. (Vurderingsår 2020)		

NOTER TIL ÅRSREGNSKAB 2023

1.000 kr.	2023	2022
NOTE 13		
Diverse tilgodehavender, forudbetalte udgifter mv.		
Tilgodehavender og forudbetalte udgifter	58.905	60.355
Deposita vedrørende lejemål	10.146	9.935
Periodiserede obligationsrenter	10.941	9.332
Diverse tilgodehavender, forudbetalte udgifter mv. i alt	79.992	79.622
NOTE 14		
Værdipapirer		
Obligationer	1.196.762	1.258.923
Aktier	530.696	409.252
Pantebreve mv.	1	1
Værdipapirer i alt	1.727.459	1.668.176

NOTER TIL ÅRSREGNSKAB 2023

1.000 kr.	2023	2022
NOTE 15		
Ejendomsreserve		
Ejendomsreserve 01.01	233.723	231.461
Tilgang i året	-	5.152
Afgang i året	-150	-
Årets afskrivninger	-2.890	-2.890
Ejendomsreserve 31.12	230.683	233.723

NOTER TIL ÅRSREGNSKAB 2023

1.000 kr.	2023	2022
NOTE 16		
Driftsfond		
Saldo 01.01	782.855	836.777
Overført resultat	-24.759	32.678
Forbrug Pulje til patientforeninger	-1.500	-1.500
Overført til Kursreguleringsfond	85.100	-85.100
Saldo 31.12	841.696	782.855
Driftsfonden er disponeret således		
<i>Udgiftsbudget for 2024/2023:</i>		
Forskning	259.499	244.564
Strategiske projekter - rest inflationspulje - besparelse 2024	-6.800	30.000
Patientstøtte	158.823	152.039
Oplysning	56.193	52.581
Administration og fælles personaleudgifter til senere fordeling	59.629	63.907
Disponeret til bygge- og anlægsarbejder	5.750	5.750
Disponeret til IT-projekter og GDPR	4.855	4.803
	537.949	553.644
Fundraising & Medlemmer, udgiftsbudget	89.137	86.961
<i>Udgiftsbudget i alt:</i>	627.086	640.605
<i>Reservationer:</i>		
Pulje til understøttelse af tværgående initiativer	24.900	28.900
Styrkelse af forskningsopfølgning - 5-årig pulje	6.000	8.000
Fremtidssikring af KKH-kohorter - pulje til konkret udmøntning	5.434	7.734
Pulje til patientforeninger	4.500	6.000
Nye grupper - beredskabspulje	12.500	-
Udskudte aktiviteter fra budget 2023 til 2024 (2022 til 2023)	96.174	115.557
	776.594	806.796
'Overskud' / 'Underskud' på driftsfonden	65.102	-23.941
	841.696	782.855

NOTER TIL ÅRSREGNSKAB 2023

1.000 kr.	2023	2022
NOTE 17		
Kursreguleringsfond		
Saldo 01.01	175.599	340.496
Overført fra Driftsfond	-85.100	85.100
Værdiregulering (note 17A)	109.579	-249.997
Saldo 31.12	200.078	175.599

1.000 kr.	2023				2022
NOTE 17 A					
Kursreguleringsfond reguleringer	Obligationer	Aktier	Øvrige værdipapirer	I alt	
Realiserede kursgevinster og -tab	-39.618	-29.097	1.265	-67.450	-38.937
Urealiserede kursgevinster og -tab	83.496	93.533	-	177.029	-211.060
Kursreguleringsfond reguleringer i alt	43.878	64.436	1.265	109.579	-249.997

NOTER TIL ÅRSREGNSKAB 2023

1.000 kr.	2023	2022
NOTE 18		
Reservation til Knæk Cancer-uddelinger		
Saldo 01.01	12.568	61.850
Uddelt i året (note 7 C)	-100.451	-152.139
Knæk Cancer-resultat (note 6)	104.127	102.857
Saldo 31.12	16.244	12.568
NOTE 19		
Skyldige udgifter mv.		
Modtagne, endnu ikke anvendte tilskud fra eksterne bevillingsgivere	112.560	119.180
Beregnet feriepengeforpligtelse	77.577	73.779
Kreditorer	39.755	33.717
Deposita og forudbetalt husleje	763	716
Skyldig A-skat mv.	18.521	6.559
Skyldige udgifter mv. i alt	249.176	233.951

NOTER TIL ÅRSREGNSKAB 2023

1.000 kr.	2023	2022
NOTE 20		
Skyldige bevillinger til videnskabeligt arbejde		
Saldo 01.01	577.684	499.962
Bevilget i året fra hovedbestyrelse, forretningsudvalg og de videnskabelige udvalg (note 7)	229.510	282.032
Udbetalt i året	-238.697	-204.310
Saldo 31.12.2022 til anvendelse i 2023 og senere	568.497	577.684

1.000 kr.	2023	2022
NOTE 20 A		
Bevillinger er givet til anvendelse på følgende institutioner		
Kræftens Bekæmpelse	153.564	143.844
Rigshospitalet	80.197	91.515
Københavns Universitet	75.393	68.942
Aarhus Universitetshospital	67.167	96.617
Aarhus Universitet	43.237	36.252
Syddansk Universitet	32.332	27.100
Odense Universitetshospital	27.952	23.141
Herlev Hospital	19.138	24.247
Aalborg Universitetshospital	18.187	10.903
Sjællands Universitetshospital	9.789	5.169
Danmarks Tekniske Universitet	10.247	8.223
Regionshospitalet Randers	6.601	7.565
Danish Comprehensive Cancer Center	6.245	9.120
Bispebjerg Hospital	4.819	4.569
Aalborg Universitet	3.483	5.637
Sygehus Lillebælt	2.830	4.922
Regionshospitalet Nordjylland	1.400	-
Øvrige institutioner	1.376	3.158
Hillerød Hospital	1.150	1.785
Udlandet	943	1.179
Statens Serum Institut	28	1.378
Hospitalsenheden Midt	2.419	-
Næstved Sygehus	-	2.418
Bevillinger i alt	568.497	577.684

NOTER TIL ÅRSREGNSKAB 2023

1.000 kr.	2023	2022
(Noter, hvortil der ikke henvises i regnskabet)		
Det samlede beløb til personalelønninger mv. fordeler sig således		
Lønninger	367.078	350.211
Bidrag til pensionsformål	61.456	58.744
Andel af udgifter til social sikring	1.594	1.545
I alt 1)	430.128	410.500
Heraf vederlag til administrerende direktør		
Administrerende direktør Jesper Fisker	2.247	2.202
I alt 2)	2.247	2.202

Gennemsnitligt antal beskæftigede - omregnet til fuldtidsansatte	704	682
--	-----	-----

- 1) Der er ikke udbetalt vederlag til præsidium, hovedbestyrelse og forretningsudvalg
- 2) Administrerende direktør Jesper Fisker har i 2023 modtaget et bestyrelseshonorar på 181 t.kr. for sit hverv som bestyrelsesformand for Københavns Professionshøjskole. Dette honorar tilfalder Kræftens Bekæmpelse

NOTER TIL ÅRSREGNSKAB 2023

1.000 kr.	Brutto-indtægt	Direkte udgifter	2023	2022
(Noter, hvortil der ikke henvises i regnskabet)				
Indsamlingsregnskaber efter 'Indsamlingsloven' 1)				
Støt Brysterne inkl. Lyserød Lørdag og Pink Cup	17.936	5.070	12.866	15.092
Mand det Nytter	2.522	530	1.992	2.123
Kræft er ikke for børn	10.886	3.767	7.119	8.252
Mindegaver og Mærkedage	8.273	3	8.270	7.221
Husstandsindsamling	34.925	4.987	29.938	27.749
Knæk Cancer	88.448	11.436	77.012	82.524
Øvrige mindre events	573	6	567	580
Indsamlingsregnskab i alt	163.561	25.799	137.762	143.541

- 1) Ovenstående indsamlinger er foretaget i overensstemmelse med Indsamlingsloven, Lov nr. 105 af 4. februar 2020 samt bekendtgørelse nr. 160 af 26. februar 2020 om indsamlinger mv.



Kræftens
Bekæmpelse